

Politische Gemeinde Dietlikon

Jahresrechnung 2013

Ablieferung an Vorsteherschaft	07.03.2014
Abnahmebeschluss Vorsteherschaft	25.03.2014
Ablieferung an Rechnungsprüfungskommission	31.03.2014
Abnahmebeschluss Rechnungsprüfungskommission	11.06.2014
Abnahmebeschluss Gemeindeversammlung	30.06.2014

Jahresrechnung 2013

Politische Gemeinde Dietlikon

Inhaltsverzeichnis	Seite
1. Übersicht	1 bis 2
2. Laufende Rechnung - Zusammenzug nach Sachgruppen	3
3. Laufende Rechnung - Zusammenzug nach Institution	4
4. Laufende Rechnung - Zusammenzug nach Aufgabenbereich	5
5. Laufende Rechnung - Einzelkonten nach Institution	6 bis 47
6. Investitionsrechnung - Zusammenzug nach Sachgruppen	48
7. Investitionsrechnung - Einzelkonten nach Institution	49 bis 52
8. Bilanzzusammenzug	53 bis 54
9. Bestandesrechnung - Einzelkonten	55 bis 62
10. Bestandesrechnung - Einzelheiten zu Vermögenswerten und Schulden	63 bis 67
11. Abschreibungstabelle	68 bis 71
12. Kommentar	72 bis 85
13. Interne Verzinsung - Einzelheiten	86
14. Beteiligungsspiegel	87 bis 90
15. Gewährleistungsspiegel	91
16. Verpflichtungskreditkontrolle	92 bis 94
17. Inventarveränderungen	95
18. Sonderrechnungen - Stiftungen, Legate, Fonds	96 bis 100
19. Prüfbericht	101 bis 102
20. Rechnungsabschiede	103 bis 108
21. Laufende Rechnung - Einzelkonten nach Funktion	109 bis 151
22. Investitionsrechnung - Einzelkonten nach Funktion	152 bis 155

Finanzvorstand: Ewald Benz
Rechnungsführer: Renato Hutter

Amtskaution / Kautionsschein:
Telefon:

CHF 30'000.00
044 835 82 76

JAHRESÜBERSICHT

LR Jahresuebersicht PG

Jahresübersicht Politische Gemeinde	Rechnung 2013		Voranschlag 2013		Rechnung 2012	
	Soll	Haben	Soll	Haben	Soll	Haben
1. Laufende Rechnung						
Total Aufwand	53'382'191.19		50'249'700		54'792'174.77	
Total Ertrag		60'376'162.43		49'865'600		58'559'842.43
Aufwandüberschuss				384'100		
Ertragsüberschuss	6'993'971.24				3'767'667.66	
Total	60'376'162.43	60'376'162.43	50'249'700	50'249'700	58'559'842.43	58'559'842.43
2. Investitionen im Verwaltungsvermögen						
a) Nettoinvestitionen						
Total Ausgaben	4'873'269.63		8'945'000		7'447'503.89	
Total Einnahmen		228'801.50		413'300	-128'000.00	2'431'398.70
Nettoinvestitionen		4'644'468.13		8'531'700		4'888'105.19
Einnahmenüberschuss						
Total	4'873'269.63	4'873'269.63	8'945'000	8'945'000	7'319'503.89	7'319'503.89
b) Finanzierung I						
Nettoinvestitionen	4'644'468.13		8'531'700		4'888'105.19	
Abschreibungen Verwaltungsvermögen		2'933'081.40		3'617'500		3'863'059.35
Aufwandüberschuss LR			384'100			
Ertragsüberschuss LR		6'993'971.24				3'767'667.66
Finanzierungsfehlbetrag I				5'298'300		
Finanzierungsüberschuss I	5'282'584.51				2'742'621.82	
Total	9'927'052.64	9'927'052.64	8'915'800	8'915'800	7'630'727.01	7'630'727.01

JAHRESÜBERSICHT

LR Jahresuebersicht PG

Jahresübersicht Politische Gemeinde	Rechnung 2013		Voranschlag 2013		Rechnung 2012	
	Soll	Haben	Soll	Haben	Soll	Haben
3. Investitionen im Finanzvermögen						
a) Nettoveränderungen						
Zugänge Sachwertanlagen Finanzvermögen					5'533'112.00	
Abgänge Sachwertanlagen Finanzvermögen						5'533'112.00
Nettoveränderung						
Total					5'533'112.00	5'533'112.00
b) Finanzierung II						
Finanzierungsfehlbetrag I			5'298'300			
Finanzierungsüberschuss I		5'282'584.51				2'742'621.82
Finanzierungsfehlbetrag II				5'298'300		
Finanzierungsüberschuss II	5'282'584.51				2'742'621.82	
Total	5'282'584.51	5'282'584.51	5'298'300	5'298'300	2'742'621.82	2'742'621.82
4. Bilanzübersicht						
Finanzvermögen	54'270'534.03				53'903'021.01	
Verwaltungsvermögen	37'721'779.91				35'920'393.18	
Spezialfinanzierungen	484'831.97				173'060.86	
Fremdkapital		29'690'020.04				25'382'947.23
Verrechnungen		600'664.09				8'466'570.80
Spezialfinanzierungen		21'257'984.01				22'212'450.49
Eigenkapital		40'928'477.77				33'934'506.53
Total	92'477'145.91	92'477'145.91			89'996'475.05	89'996'475.05

LAUFENDE RECHNUNG

Rechnung

LR Arten 30,31,.. PG

Nummer	Artengliederung Politische Gemeinde	Rechnung 2013		Voranschlag 2013		Rechnung 2012	
		Aufwand	Ertrag	Aufwand	Ertrag	Aufwand	Ertrag
	LAUFENDE RECHNUNG	53'382'191.19	60'376'162.43	50'249'700	49'865'600	54'792'174.77	58'559'842.43
	Nettoergebnis	6'993'971.24			384'100	3'767'667.66	
3	Aufwand	53'382'191.19		50'249'700		54'792'174.77	
30	Personalaufwand	11'105'893.04		11'789'800		10'908'401.18	
31	Sachaufwand	11'975'619.87		12'440'700		12'388'261.83	
32	Passivzinsen	1'520'510.95		905'300		1'772'821.73	
33	Abschreibungen	4'308'726.06		3'674'300		3'917'565.74	
34	Anteile und Beiträge ohne Zweckbindung	715'371.00		90'000			
35	Entschädigungen an Gemeinwesen	3'005'642.10		946'600		2'741'162.40	
36	Beiträge	14'315'894.51		11'652'400		13'535'228.62	
38	Einlagen in Spezialfinanz. + Stiftungen	1'518'008.37		494'300		4'104'522.14	
39	Interne Verrechnungen	4'916'525.29		8'256'300		5'424'211.13	
4	Ertrag		60'376'162.43		49'865'600		58'559'842.43
40	Steuern		19'512'300.05		11'181'300		14'808'894.25
41	Regalien und Konzessionen		28'417.15		30'000		29'294.95
42	Vermögenserträge		4'095'860.92		3'123'400		8'589'629.67
43	Entgelte		20'805'112.34		20'049'300		20'125'979.41
44	Anteile und Beiträge ohne Zweckbindung		654'779.05		746'500		590'794.80
45	Rückerstattungen von Gemeinwesen		4'916'089.62		2'848'600		4'777'465.20
46	Beiträge mit Zweckbindung		2'796'513.30		2'528'900		2'765'760.25
48	Entnahmen aus Spezialfinanz.+Stiftungen		2'650'564.71		1'101'300		1'447'812.77
49	Interne Verrechnungen		4'916'525.29		8'256'300		5'424'211.13

LAUFENDE RECHNUNG

Rechnung

R LR Inst ZZ, 100,200,... - PG

Nummer	Zusammenzug nach Institutionen Politische Gemeinde	Rechnung 2013		Voranschlag 2013		Rechnung 2012	
		Aufwand	Ertrag	Aufwand	Ertrag	Aufwand	Ertrag
	Laufende Rechnung	53'382'191.19	60'376'162.43	50'249'700.00	49'865'600.00	54'792'174.77	58'559'842.43
	Nettoergebnis	6'993'971.24			384'100.00	3'767'667.66	
10	Präsidiales	4'950'232.32	2'644'100.39	5'112'000.00	2'431'500.00	5'278'365.41	2'681'941.92
	Nettoergebnis		2'306'131.93		2'680'500.00		2'596'423.49
20	Einwohnerdienste + Sicherheit	7'839'330.07	26'408'341.50	7'948'500.00	18'820'100.00	8'269'549.11	23'410'914.17
	Nettoergebnis	18'569'011.43		10'871'600.00		15'141'365.06	
50	Raum, Umwelt + Verkehr	2'263'351.13	1'005'631.85	2'240'000.00	870'800.00	2'259'896.96	893'609.01
	Nettoergebnis		1'257'719.28		1'369'200.00		1'366'287.95
60	Soziales + Gesundheit	17'511'829.25	10'314'387.74	15'133'900.00	9'230'900.00	15'627'832.40	10'129'137.41
	Nettoergebnis		7'197'441.51		5'903'000.00		5'498'694.99
70	Infrastruktur + Unterhalt	20'817'448.42	20'003'700.95	19'815'300.00	18'512'300.00	23'356'530.89	21'444'239.92
	Nettoergebnis		813'747.47		1'303'000.00		1'912'290.97

LAUFENDE RECHNUNG

Rechnung

R LR Funkt ZZ 0,1,... - PG

Nummer	Zusammenzug nach Aufgabenbereichen Politische Gemeinde	Rechnung 2013		Voranschlag 2013		Rechnung 2012	
		Aufwand	Ertrag	Aufwand	Ertrag	Aufwand	Ertrag
	LAUFENDE RECHNUNG	53'382'191.19	60'376'162.43	50'249'700	49'865'600	54'792'174.77	58'559'842.43
	Nettoergebnis	6'993'971.24			384'100	3'767'667.66	
0	Behörden und Verwaltung	9'613'856.54	8'819'675.95	10'022'300	8'478'400	10'114'408.84	8'109'084.67
	Nettoergebnis		794'180.59		1'543'900		2'005'324.17
1	Rechtsschutz und Sicherheit	1'750'650.79	428'504.65	1'795'000	346'800	1'717'774.04	374'315.11
	Nettoergebnis		1'322'146.14		1'448'200		1'343'458.93
3	Kultur und Freizeit	3'460'576.41	1'657'793.57	3'346'400	1'504'600	3'457'436.20	1'609'266.34
	Nettoergebnis		1'802'782.84		1'841'800		1'848'169.86
4	Gesundheit	2'315'322.92	4'037.50	1'295'000	4'000	1'229'791.79	3'113.50
	Nettoergebnis		2'311'285.42		1'291'000		1'226'678.29
5	Soziale Wohlfahrt	15'038'819.68	10'471'848.34	13'636'500	9'382'900	14'271'216.56	10'267'104.61
	Nettoergebnis		4'566'971.34		4'253'600		4'004'111.95
6	Verkehr	2'376'436.57	853'826.22	2'530'800	809'000	2'446'558.35	872'533.43
	Nettoergebnis		1'522'610.35		1'721'800		1'574'024.92
7	Umwelt und Raumordnung	6'149'000.42	5'809'023.25	4'602'900	4'201'600	8'226'020.39	7'869'134.89
	Nettoergebnis		339'977.17		401'300		356'885.50
8	Volkswirtschaft	7'613'427.58	8'408'692.38	7'824'300	8'608'100	7'607'543.06	8'459'555.86
	Nettoergebnis	795'264.80		783'800		852'012.80	
9	Finanzen und Steuern	5'064'100.28	23'922'760.57	5'196'500	16'530'200	5'721'425.54	20'995'734.02
	Nettoergebnis	18'858'660.29		11'333'700		15'274'308.48	

LAUFENDE RECHNUNG

Rechnung

LR Inst detailliert PG

Nummer	Einzelkonti nach Institutionen Politische Gemeinde	Rechnung 2013		Voranschlag 2013		Rechnung 2012	
		Aufwand	Ertrag	Aufwand	Ertrag	Aufwand	Ertrag
10	Präsidiales Nettoergebnis	4'950'232.32	2'644'100.39	5'112'000	2'431'500	5'278'365.41	2'681'941.92
			2'306'131.93		2'680'500		2'596'423.49
100	Präsidiales + Controlling Nettoergebnis	4'950'232.32	2'644'100.39	5'112'000	2'431'500	5'278'365.41	2'681'941.92
			2'306'131.93		2'680'500		2'596'423.49
1010	Legislative Nettoergebnis	109'429.72		120'600		109'988.61	
			109'429.72		120'600		109'988.61
1010.3000.01	Wahlbüro	5'931.75		6'500		7'548.75	
1010.3000.02	Rechnungsprüfungskommission	17'000.00		17'000		16'800.00	
1010.3030.01	Sozialleistungen	642.65		800		809.40	
1010.3102.00	Drucksachen und Publikationen	36'831.45		35'000		38'724.95	
1010.3170.00	Repräsentationskosten und Spesen	3'226.87		9'500		2'768.56	
1010.3181.00	Buch- und Rechnungsprüfung	31'292.10		29'800		24'669.75	
1010.3182.00	Versandkosten der Weisungen	14'504.90		22'000		18'667.20	
1015	Exekutive Nettoergebnis	314'853.50	36'571.30	346'900	28'800	298'515.30	18'709.00
			278'282.20		318'100		279'806.30
1015.3000.01	Entschädigung Gemeinderat	234'999.60		235'000		212'108.30	
1015.3000.03	Besondere Aufgaben in Behörden Zusatzentschädigung	4'250.00		15'000		8'750.00	
1015.3030.01	Sozialleistungen	33'658.10		51'900		32'797.65	
1015.3170.00	Repräsentationskosten und Spesen	36'191.35		37'000		38'867.35	
1015.3181.08	Kioskartikel	1'533.60		4'000		1'782.00	
1015.3650.00	Mitgliederbeiträge	4'220.85		4'000		4'210.00	
1015.4310.00	Gebührenertrag		1'600.00				
1015.4311.00	Einbürgerungen		10'850.00		7'800		8'100.00
1015.4340.00	Auswärtige Entschädigungen		24'121.30		21'000		10'609.00
1016	Planungskommission Nettoergebnis			1'500			
					1'500		
1016.3000.04	Entschädigungen Planungskommission			1'000			
1016.3170.00	Repräsentationskosten und Spesen			500			
1017	Standortmarketing Nettoergebnis	24'934.00		30'500		26'720.00	
			24'934.00		30'500		26'720.00

LAUFENDE RECHNUNG

Rechnung

LR Inst detailliert PG

Nummer	Einzelkonti nach Institutionen Politische Gemeinde	Rechnung 2013		Voranschlag 2013		Rechnung 2012	
		Aufwand	Ertrag	Aufwand	Ertrag	Aufwand	Ertrag
1017.3170.00	Repräsentationskosten	4'320.00		9'500		6'112.00	
1017.3650.01	Verein Flughafenregion Zürich	20'614.00		21'000		20'608.00	
1020	Allg. Verwaltung Nettoergebnis	3'047'346.74	2'514'013.84	3'177'700	2'382'500	3'474'706.84	2'628'674.82
			533'332.90		795'200		846'032.02
1020.3011.02	Besoldungen Verwaltungspersonal	2'298'412.60		2'318'500		2'388'009.85	
1020.3012.00	Zulagen / Boni usw.	37'750.00		40'000		37'900.00	
1020.3030.01	Sozialleistungen Verwaltungspersonal	427'844.10		508'000		421'873.02	
1020.3070.00	Anteil Überbrückungsrente	9'500.40		20'400		26'231.40	
1020.3091.00	Allg. Personalaufwand	40'773.00		47'000		40'802.15	
1020.3091.01	Inserate	8'338.05		5'000		6'956.55	
1020.3092.00	Aus- und Weiterbildungskosten	15'338.50		20'000		11'612.70	
1020.3101.00	Büromaterial	5'578.10		9'000		9'532.40	
1020.3102.00	Drucksachen und Publikationen	37'009.94		35'000		45'625.60	
1020.3103.00	Fachliteratur; Zeitschriften	1'579.30		1'800		1'151.55	
1020.3110.00	Anschaffung Büromobiliar und Büromaschinen	14'330.70		20'000		20'573.82	
1020.3140.00	Anschlagkasten allg. Unterhalt			500			
1020.3151.00	Unterhalt Büromobiliar und Büromaschinen	346.70		4'000		3'533.15	
1020.3160.00	Miete Archiv Alterszentrum	1'002.60		1'100		1'002.60	
1020.3170.00	Repräsentationskosten und Spesen	7'105.70					
1020.3170.01	Repräsentationskosten und Spesen			7'500		6'966.50	
1020.3180.00	Beraterhonorare; Dienstleistungen Dritter	43'876.55		5'000		3'535.00	
1020.3181.01	Telefongebühren	16'665.20		16'800		15'883.15	
1020.3181.02	Porti; Frachten	61'424.20		73'000		58'570.00	
1020.3183.00	Sachversicherungsprämien	6'446.45		24'400		1'817.00	
1020.3184.00	Nachführung Archiv	7'333.20		9'000			
1020.3185.00	Arbeitsicherheit (SIBE)	3'091.45		5'000		3'020.40	
1020.3190.00	Mitgliederbeiträge für Behörden- und Personalverbände	3'600.00		6'700		6'672.00	
1020.3610.00	Sanierungsbeitrag BVK					363'438.00	
1020.4362.00	Erwerbsersatz		65'757.75		34'000		110'497.10
1020.4363.00	Telefongebühren; Porti; Drucksachen		368.50		1'000		3'835.58
1020.4520.00	Anteil Schulgemeinde Koordinationsarbeit		20'000.00		20'000		20'000.00
1020.4900.00	Aufteilung Personalaufwand		2'427'887.59		2'327'500		2'494'342.14
1025	Zivilstandsamt Nettoergebnis	40'436.20	40'436.20	40'500	40'500	33'087.40	33'087.40

LAUFENDE RECHNUNG

Rechnung

LR Inst detailliert PG

Nummer	Einzelkonti nach Institutionen Politische Gemeinde	Rechnung 2013		Voranschlag 2013		Rechnung 2012	
		Aufwand	Ertrag	Aufwand	Ertrag	Aufwand	Ertrag
1025.3520.00	Betriebsbeitrag Zivilstandskreis	40'436.20		40'500		33'087.40	
1030	Gemeindeammann- und Betriebsamt Nettoergebnis	2'609.60	2'609.60	41'000	41'000	19'761.75	19'761.75
1030.3180.00	Dienstleistungen Dritter			41'000			
1030.3520.00	Anteil Betriebsamt Wallisellen	2'609.60				19'761.75	
1035	Friedensrichteramt Nettoergebnis	41'574.10	11'740.00	44'200	8'000	31'475.70	8'040.00
			29'834.10		36'200		23'435.70
1035.3011.00	Besoldung Friedensrichter	32'110.00		31'500		22'690.00	
1035.3030.01	Sozialleistungen	4'414.10		6'900		3'735.70	
1035.3092.00	Weiterbildung			1'000			
1035.3101.00	Büromaterial; Drucksachen; Zeitschriften			2'400			
1035.3170.00	Spesenentschädigungen	5'050.00		2'400		5'050.00	
1035.4390.00	Sporteln Friedensrichter		11'740.00		8'000		8'040.00
1045	Kultur und Freizeit Nettoergebnis	648'816.66	52'152.35	637'600	9'700	610'842.56	9'810.10
			596'664.31		627'900		601'032.46
1045.3030.01	Sozialleistungen Ausstellungen					44.90	
1045.3110.00	Ersatz Weihnachtsbeleuchtung	66'031.80		50'000			
1045.3110.02	Ankauf Bilder			1'000			
1045.3180.03	Weihnachtsbeleuchtung Festbeleuchtung (Hebebühne etc.)	20'026.80		16'000		20'087.00	
1045.3180.50	Anlässe der Gemeinde	72'482.25		79'800		66'523.70	
1045.3190.03	Betreuung Fotoarchiv	5'328.00		4'800		8'743.00	
1045.3190.07	Komm. für Jugend, Familie, Alter & Kultur	1'726.80		3'000		1'915.00	
1045.3620.00	Schulgemeinde Anteil Bibliothek	172'709.43		167'700		207'730.81	
1045.3650.00	Beiträge an Dorfvereine, Papiersammlung	7'375.20		10'000			
1045.3650.10	Sportanlage Lindenbuck/Halsrüti	33'000.00		33'000		33'000.00	
1045.3650.95	Verschiedene Beiträge übr. Freizeitgestal	23'171.25		20'000		19'544.80	
1045.3650.98	Theater für Kanton Zürich Jahresbeitrag	5'731.20		5'700		5'677.60	
1045.3651.00	Vereinsbeiträge Sport	82'432.75		81'000		83'293.85	
1045.3652.00	Vereinsbeiträge Musik/Kultur	63'602.00		58'600		58'590.00	
1045.3653.00	Vereinsbeiträge Übrige, allg. Beiträge	27'761.00		37'000		34'010.00	
1045.3900.00	Anteil Personalaufwand	40'000.00		40'000		40'000.00	
1045.3900.01	Anteil Personalaufwand Unterhaltsdienst	27'438.18		30'000		31'681.90	
1045.4340.00	Erlös aus Veranstaltungen		4'075.15		3'000		3'461.00

LAUFENDE RECHNUNG

Rechnung

LR Inst detailliert PG

Nummer	Einzelkonti nach Institutionen Politische Gemeinde	Rechnung 2013		Voranschlag 2013		Rechnung 2012	
		Aufwand	Ertrag	Aufwand	Ertrag	Aufwand	Ertrag
1045.4340.10	Baurechtszinsanteil Tennisclub Dietlikon		2'690.65		2'700		2'702.35
1045.4350.00	Verkauf Dorfchronik		70.00		1'000		360.00
1045.4350.01	Vermietung Festbankbestuhlung		4'066.55		3'000		3'286.75
1045.4351.00	Sponsoringbeiträge Weihnachtsbeleuchtung		41'250.00				
1046	Amtliches Publikationsorgan	160'879.45		165'000		164'499.40	
	Nettoergebnis		160'879.45		165'000		164'499.40
1046.3100.00	Gemeindekurier Druckkosten; Abonnemente	160'879.45		165'000		164'499.40	
1055	Entwicklungshilfe an andere Gemeinwesen	94'236.80		86'000		86'000.00	
	Nettoergebnis		94'236.80		86'000		86'000.00
1055.3620.00	Entwicklungshilfe im Inland	78'236.80		80'000		80'000.00	
1055.3670.90	Div. Beiträge an Hilfsorganisationen	16'000.00		6'000		6'000.00	
1100	EDV	465'115.55	29'622.90	420'500	2'500	422'767.85	16'708.00
	Nettoergebnis		435'492.65		418'000		406'059.85
1100.3092.00	Aus- und Weiterbildungskosten	1'077.20					
1100.3103.00	Fachliteratur; Zeitschriften	95.00		500			
1100.3110.00	Anschaffungen	45'113.05		27'000		6'629.50	
1100.3150.00	Unterhalt EDV-Anlage	252'463.00		212'000		267'779.40	
1100.3151.00	EDV-Programme	35'723.20		43'000		19'182.05	
1100.3153.00	Unterhalt Telefonanlage	5'644.10		10'000		6'176.90	
1100.3170.00	Repräsentationskosten und Spesen			500			
1100.3182.00	Sachversicherungen			2'500			
1100.3900.00	Anteil Personalaufwand	125'000.00		125'000		123'000.00	
1100.4360.00	Rückerstattungen		10'345.00		2'500		16'708.00
1100.4520.00	Aufteilung IT Kosten		19'277.90				

LAUFENDE RECHNUNG

Rechnung

LR Inst detailliert PG

Nummer	Einzelkonti nach Institutionen Politische Gemeinde	Rechnung 2013		Voranschlag 2013		Rechnung 2012	
		Aufwand	Ertrag	Aufwand	Ertrag	Aufwand	Ertrag
20	Einwohnerdienste + Sicherheit	7'839'330.07	26'408'341.50	7'948'500	18'820'100	8'269'549.11	23'410'914.17
	Nettoergebnis	18'569'011.43		10'871'600		15'141'365.06	
200	Finanzen	5'687'621.49	5'458'353.19	5'819'200	6'360'000	6'128'594.13	7'244'290.77
	Nettoergebnis		229'268.30	540'800		1'115'696.64	
2005	Finanzen	546'838.07	642'508.27	533'500	650'300	594'075.89	675'494.70
	Nettoergebnis	95'670.20		116'800		81'418.81	
2005.3090.00	Allgm. Personalaufwand					26.20	
2005.3092.00	Aus- und Weiterbildungskosten	2'534.80		6'000		2'162.80	
2005.3160.00	Miete Betriebsgebäude	3'649.50					
2005.3170.00	Repräsentationskosten und Spesen	454.60		1'000		874.50	
2005.3180.01	Dienstleistungen Dritter 'Finanzplanung'	14'086.95		15'000		12'812.70	
2005.3184.00	Betriebskosten	41'273.00		35'000		35'460.85	
2005.3187.00	Rekurskosten und andere Gebühren	2'650.00		500		1'858.35	
2005.3190.00	Allg. Sachaufwand	60.00		500		330.00	
2005.3300.00	Abschreibungen Debitoren	7'129.22		500		-649.51	
2005.3900.00	Anteil Personalaufwand	475'000.00		475'000		541'200.00	
2005.4310.00	Gebührenertrag		516.45				132.40
2005.4364.00	Betriebskosten		18'093.15		16'000		22'490.40
2005.4520.00	Alterszentrum Verwaltungskosten		25'000.00		15'000		25'000.00
2005.4520.01	Schulgemeinde Verwaltungskosten		137'684.40		140'000		136'115.00
2005.4520.04	Reformierte Kirchgemeinde Verwaltungskosten		14'614.25		14'800		14'656.90
2005.4520.05	Hallen- und Freibad Verwaltungskosten		0.02		4'500		4'500.00
2005.4520.06	Spitex Verwaltungskosten		16'600.00		30'000		33'600.00
2005.4520.07	Verwaltungskosten Kanalisation		50'000.00		50'000		45'000.00
2005.4520.08	Verwaltungskosten GAD		40'000.00		40'000		34'000.00
2005.4520.09	Verwaltungskosten Wasserversorgung		80'000.00		80'000		130'000.00
2005.4520.10	Verwaltungskosten Elektrizitätswerk		250'000.00		250'000		220'000.00
2005.4980.11	Verwaltungskosten Abfallbeseitigung		10'000.00		10'000		10'000.00
2031	Buchgewinn / Buchverlust		45'025.00			-600.00	910'917.00
	Nettoergebnis	45'025.00				911'517.00	
2031.3305.00	Buchverluste					-600.00	
2031.4240.00	Buchgewinne		45'025.00				910'917.00

LAUFENDE RECHNUNG

Rechnung

LR Inst detailliert PG

Nummer	Einzelkonti nach Institutionen Politische Gemeinde	Rechnung 2013		Voranschlag 2013		Rechnung 2012	
		Aufwand	Ertrag	Aufwand	Ertrag	Aufwand	Ertrag
2035	Ablieferungen Gemeindewerke		324'591.75		333'400		333'415.00
	Nettoergebnis	324'591.75		333'400		333'415.00	
2035.4490.00	Entschädigung EKZ		25'000.00		25'000		25'000.00
2035.4630.02	Beiträge Elektrizitätswerk		299'591.75		308'400		308'415.00
2036	Rückerstattung Anteil CO2-Abgabe		1'094.50		3'500		2'806.90
	Nettoergebnis	1'094.50		3'500		2'806.90	
2036.4490.00	Rückerst. Anteil CO2-Abgabe auf AHV-Lohn		1'094.50		3'500		2'806.90
2040	Kapitaldienst	777'331.02	2'143'561.82	863'200	2'446'800	957'058.89	3'152'054.52
	Nettoergebnis	1'366'230.80		1'583'600		2'194'995.63	
2040.3180.10	Postcheckgebühren	16'922.66		17'000		19'229.24	
2040.3180.20	Bankgebühren	503.31		2'000		448.47	
2040.3210.00	Bankkontokorrentzinsen	2.00					
2040.3220.00	Zinsen auf Bankdarlehen	18'583.35		310'000		17'784.73	
2040.3220.01	ZKB "wohnen im Alter"	74'520.85		74'000		74'725.00	
2040.3220.02	AHV Fonds					154'138.90	
2040.3222.00	Zinsen auf private Darlehen	4'157.15		4'000		4'157.15	
2040.3230.00	Zinsen an Sonderrechnungen	24'875.10		28'500		54'359.65	
2040.3231.00	KK-Zinsen Ref. Kirchgemeinde	3'518.05		2'900		5'212.35	
2040.3232.00	KK-Zinsen Schulgemeinde					20'513.65	
2040.3290.00	Verzinsung Spezialfinanzierung	634'248.55		424'800		478'989.75	
2040.3295.00	Alterszentrum Einlage Erneuerungsfonds					127'500.00	
2040.4200.00	Bank-Kontokorrentzinsen		196.52		1'000		705.77
2040.4200.10	Postcheck-Kontokorrentzinsen		10'372.20		20'000		24'827.35
2040.4211.00	Zinsen auf Festgeldern und Depotguthaben		210.00		35'000		66'305.75
2040.4212.00	Verzugszinsen		573.40				561.30
2040.4213.10	KK-Zinsen Schulgemeinde		63'453.05		102'000		
2040.4220.00	Darlehens- und Wertschriften erträge Finanzvermögen		3'540.00		3'000		3'120.00
2040.4220.01	Wohnen im Alter, Darlehenszins ZKB		74'520.85		74'000		74'725.00
2040.4260.20	Altersheim Hofwiesen; Mietzins						695'000.00
2040.4260.30	Hallenbad Faisswiesen Darlehenszins		1'400.00		500		4'551.05
2040.4260.40	Krankenheim Rotacher Zins Dotationskapit		78'000.00		78'000		78'000.00
2040.4290.00	Verzinsung Spezialfinanzierung & VV		704'657.25				764'145.65
2040.4490.00	ZKB; Gewinnausschüttung gem. Gesetz Kantonalbank vom 28.09.1997		560'450.55		560'000		561'583.00

LAUFENDE RECHNUNG

Rechnung

LR Inst detailliert PG

Nummer	Einzelkonti nach Institutionen Politische Gemeinde	Rechnung 2013		Voranschlag 2013		Rechnung 2012	
		Aufwand	Ertrag	Aufwand	Ertrag	Aufwand	Ertrag
2040.4920.00	Kapitalzinsen prod. Unternehmungen & Liegenschaften Finanzvermögen		646'188.00		1'573'300		878'529.65
2045	Abschreibungen	2'933'081.40	2'233'337.85	3'617'500	2'768'000	3'863'059.35	2'169'602.65
	Nettoergebnis		699'743.55		849'500		1'693'456.70
2045.3310.00	Ordentliche Abschreibungen auf dem Verwaltungsvermögen	2'933'081.40		3'617'500		2'917'059.35	
2045.3320.00	Zusätzliche Abschreibungen auf dem Verwaltungsvermögen					946'000.00	
2045.4520.00	Anteil Abschreibung Gemeindewerke		1'977'092.15				1'855'476.85
2045.4930.00	Aufteilung Abschreibungen Gemeindebetriebe				2'362'300		
2045.4930.10	Aufteilung zusätzliche Abschreibungen Abfallentsorgung						41'000.00
2045.4930.20	Abschreibungen Asylantenunterkünfte		74'205.30		220'000		74'205.30
2045.4930.21	Abschreibungen Abfallbeseitigung				8'000		12'000.00
2045.4930.22	Abschreibungen Blaue Zone		19'520.25		15'200		24'400.35
2045.4930.25	Abschreibungen Betriebsgebäude		162'520.15		162'500		162'520.15
2400	Hallen- und Freibad	715'000.00		715'000		715'000.00	
	Nettoergebnis		715'000.00		715'000		715'000.00
2400.3620.00	Hallen- und Freibad (Anteil)	715'000.00		715'000		715'000.00	
2450	Finanzausgleich	715'371.00	68'234.00	90'000	158'000		
	Nettoergebnis		647'137.00	68'000			
2450.3410.00	Steuerkraftausgleichsbeitrag			90'000			
2450.3410.10	Ressourcenausgleich	715'371.00					
2450.4450.00	Ressourcenausgleich		68'234.00		158'000		
250	Steuern	550'081.14	20'299'312.35	530'500	11'906'600	529'337.99	15'552'483.65
	Nettoergebnis	19'749'231.21		11'376'100		15'023'145.66	
2505	Steuern	397'685.80	745'299.20	405'500	625'300	398'127.75	662'653.45
	Nettoergebnis	347'613.40		219'800		264'525.70	
2505.3092.00	Aus- und Weiterbildungskosten	960.00		6'000		640.00	
2505.3102.00	Drucksachen und Publikationen	2'744.00		1'000		2'355.30	
2505.3103.00	Fachliteratur; Zeitschriften	253.60				130.00	
2505.3170.00	Repräsentationskosten und Spesen	115.00		500		262.40	

LAUFENDE RECHNUNG

Rechnung

LR Inst detailliert PG

Nummer	Einzelkonti nach Institutionen Politische Gemeinde	Rechnung 2013		Voranschlag 2013		Rechnung 2012	
		Aufwand	Ertrag	Aufwand	Ertrag	Aufwand	Ertrag
2505.3181.01	Dienstleistungen Dritter Scanning der St	30'750.90		31'000		29'793.80	
2505.3510.00	Bezugsprovision Gemeinde	15'862.30		20'000		28'946.25	
2505.3900.00	Anteil Personalaufwand	347'000.00		347'000		336'000.00	
2505.4310.00	Gebührenertrag		82.00		100		130.00
2505.4310.02	Auskünfte; Inkassogebühren				200		200.00
2505.4510.02	Bezugsentschädigung Staatssteuern und Quellensteuern		281'015.65		270'000		269'326.00
2505.4520.02	Bezugsentschädigung Gemeindesteuern		464'201.55		355'000		392'997.45
2600	Gemeindesteuern	152'395.34	19'554'013.15	125'000	11'281'300	131'210.24	14'889'830.20
	Nettoergebnis	19'401'617.81		11'156'300		14'758'619.96	
2600.3290.00	Skonti und Zinsausgaben	55'948.65		55'000		71'294.90	
2600.3300.00	Abschreibung von Steuern	61'942.34		45'000		32'999.49	
2600.3510.00	Steuerbezugskosten	26'374.35		17'500		19'325.85	
2600.3515.00	Hundesteuer Abgabe an Kanton	8'130.00		7'500		7'590.00	
2600.4000.00	Ordentliche Steuern Rechnungsjahr		8'995'819.25		8'336'000		8'711'933.55
2600.4002.00	Ordentliche Steuern früherer Jahre		1'703'038.25		1'303'000		1'829'425.80
2600.4003.00	Personalsteuern		153'418.15		144'000		146'223.75
2600.4004.00	Quellensteuern		375'963.00		330'400		178'325.45
2600.4006.00	Aktive Steuerauscheidungen		2'005'850.30		698'400		1'190'556.25
2600.4007.00	Passive Steuerauscheidungen		-771'194.95		-715'000		-522'321.00
2600.4008.00	Pauschale Steueranrechnung		-4'637.20		-6'000		-5'065.15
2600.4009.00	Nach- und Strafsteuern		28'971.65				5'678.30
2600.4030.00	Grundstückgewinnsteuern		6'983'481.60		1'050'000		3'235'665.55
2600.4061.00	Hundesteuern		33'460.00		33'000		30'881.75
2600.4061.10	Hundesteuer Abgabe an Kanton		8'130.00		7'500		7'590.00
2600.4210.00	Guthabenzinsen		41'713.10		100'000		80'935.95
300	Sicherheit	1'306'045.19	535'712.61	1'313'400	443'500	1'238'674.34	508'159.35
	Nettoergebnis		770'332.58		869'900		730'514.99
3005	Gebührenerträge		28'417.15		30'000		29'294.95
	Nettoergebnis	28'417.15		30'000		29'294.95	
3005.4100.00	Markt-; Hausier- und Plakatgebühren		28'417.15		30'000		29'294.95
3010	Feuerwehr	443'359.90	76'389.45	454'000	50'000	464'240.94	80'568.05
	Nettoergebnis		366'970.45		404'000		383'672.89

LAUFENDE RECHNUNG

Rechnung

LR Inst detailliert PG

Nummer	Einzelkonti nach Institutionen Politische Gemeinde	Rechnung 2013		Voranschlag 2013		Rechnung 2012	
		Aufwand	Ertrag	Aufwand	Ertrag	Aufwand	Ertrag
3010.3000.00	Entschädigungen	24'280.00		26'000		25'810.00	
3010.3011.01	Sold Feuerwehrrübungen	101'477.60		115'000		105'538.10	
3010.3011.02	Sold Feuerwehreinsätze	54'628.50		63'000		87'463.00	
3010.3030.01	Sozialleistungen	1'865.70		1'500		2'012.30	
3010.3060.00	Uniformen; Dienstanzüge	6'667.35		2'600		2'546.95	
3010.3090.00	Allg. Personalaufwand	8'487.10		8'000		4'230.45	
3010.3092.00	Ausbildungskurse/Fahrschule	13'209.10		22'400		21'106.70	
3010.3102.00	Drucksachen und Publikationen	962.15		2'000		455.95	
3010.3103.00	Fachliteratur; Zeitschriften			700		1'150.45	
3010.3110.01	Anschaffung Maschinen; Geräte; Fahrzeuge	19'497.05		13'900		22'854.30	
3010.3110.02	Anschaffung Mannschaftsausrüstung	18'389.00		15'000		3'573.10	
3010.3130.00	Betriebs- und Verbrauchsmaterial	11'767.75		10'800		13'925.85	
3010.3140.00	Unterhalt Feuerwehrlokal	988.95				1'281.50	
3010.3150.00	Unterhalt Maschinen; Geräte; Fahrzeuge	22'446.20		22'300		28'790.25	
3010.3150.01	Unterhalt Mannschaftsausrüstung	3'477.50		4'000		1'882.00	
3010.3170.00	Spesenentschädigungen	6'483.20		7'600		7'191.55	
3010.3180.01	Allg. Verwaltungskosten	3'938.40		5'000		4'675.35	
3010.3180.02	Steuern; Abgaben; Versicherungen	6'669.05		6'300		6'556.25	
3010.3180.06	Dienstleistungen Dritter (Ölwehr)	278.30					
3010.3190.00	Verbandbeiträge	2'979.70		3'400		3'078.60	
3010.3520.00	Automatische Alarmstelle Zürich	24'075.15		25'000		24'199.40	
3010.3900.00	Anteil Personalaufwand	54'400.00		94'500		93'000.00	
3010.3900.01	Anteil Personalaufwand U'haltsdienst	56'392.15		5'000		2'918.89	
3010.4360.00	Rückerstattungen Dritter		76'389.45		50'000		80'568.05
3020	Militär	56'069.85		28'000		133.65	
	Nettoergebnis		56'069.85		28'000		133.65
3020.3180.02	Versicherungsprämien	69.85				133.65	
3020.3520.00	Beitrag Schiessanlage Wallisellen	56'000.00		28'000			
3030	Zivilschutz	120'968.24	32'800.00	108'100	6'000	102'906.25	14'100.00
	Nettoergebnis		88'168.24		102'100		88'806.25
3030.3000.00	Entschädigungen	4'727.25		5'000		3'501.20	
3030.3030.01	Sozialleistungen	350.55		300		258.75	
3030.3060.00	Dienstkleider	3'254.90		4'500		2'187.00	
3030.3092.00	Zivilschutzkurse	6'246.20		8'000		3'142.00	
3030.3110.01	Anschaffung Maschinen; Geräte; Fahrzeuge					2'915.70	

LAUFENDE RECHNUNG

Rechnung

LR Inst detailliert PG

Nummer	Einzelkonti nach Institutionen Politische Gemeinde	Rechnung 2013		Voranschlag 2013		Rechnung 2012	
		Aufwand	Ertrag	Aufwand	Ertrag	Aufwand	Ertrag
3030.3110.02	EDV-Ergänzungen ZISU/ZUPLA	1'490.40		1'400		1'393.20	
3030.3120.00	Wasser; Energie; Heizmaterial	4'975.45		4'000		4'941.40	
3030.3130.00	Betriebs- und Verbrauchsmaterial	546.45		1'000		205.30	
3030.3140.00	Unterhalt Liegenschaften	373.70		1'500			
3030.3150.01	Unterhalt Maschinen; Geräte; Fahrzeuge	2'646.05		1'200		2'137.00	
3030.3160.01	Miete Lagerräumlichkeiten	22'716.00		24'000		23'537.00	
3030.3170.00	Repräsentationskosten und Spesen	374.30		300			
3030.3180.00	Allg. Verwaltungskosten			200			
3030.3180.01	Telefongebühren	1'613.65		2'500		1'638.95	
3030.3180.05	Hardwaldverbund ZSO Projekt			3'000			
3030.3182.00	Steuern; Abgaben; Versicherungen	1'669.45		2'200		2'048.75	
3030.3620.00	Ersatzabgaben Amt für Zivilschutz	26'400.00				8'000.00	
3030.3900.00	Anteil Personalaufwand	32'000.00		48'000		47'000.00	
3030.3900.01	Anteil Personalaufwand U'haltsdienst	11'583.89		1'000			
3030.4301.00	Ersatzbeiträge für Schutzraumbauten		26'800.00				8'000.00
3030.4360.00	Rückerstattungen Dritter						100.00
3030.4600.00	Bundesbeiträge		6'000.00		6'000		6'000.00
3050	Gemeindepolizei	575'717.95	122'069.05	588'800	110'500	562'004.30	114'222.71
	Nettoergebnis		453'648.90		478'300		447'781.59
3050.3001.00	Tag- und Sitzungsgelder			300			
3050.3011.00	Besoldungen	285'446.90		287'500		272'468.15	
3050.3012.00	Zulagen	20'280.00		20'300		15'750.00	
3050.3030.01	Sozialleistungen	57'693.80		67'000		52'180.40	
3050.3091.00	Aus- und Weiterbildungskosten	4'382.00		4'900		4'485.00	
3050.3092.00	Allg. Personalaufwand	2'000.00		1'000		4'090.35	
3050.3101.00	Büromaterial			100		142.35	
3050.3102.00	Drucksachen und Publikationen	50.00		200		6'697.10	
3050.3103.00	Fachliteratur; Zeitschriften			200			
3050.3110.00	Anschaffung Mobiliar; Geräte;	3'839.55		3'500		1'285.20	
3050.3130.00	Betriebs- und Verbrauchsmaterial	4'058.45		5'000		5'345.80	
3050.3150.00	Unterhalt Mobiliar; Geräte	463.80		1'000		1'160.35	
3050.3150.01	Unterhalt Fahrzeuge	5'193.00		3'100		4'399.45	
3050.3150.02	Software	16'831.45		15'900		15'883.40	
3050.3160.00	Miete Büro; Garage	83'898.00		87'000		86'211.00	
3050.3170.00	Repräsentationskosten und Spesen	1'886.00		1'000		4'141.50	
3050.3180.00	Dienstleistungen Dritter	1'752.00		1'400		1'702.00	

LAUFENDE RECHNUNG

Rechnung

LR Inst detailliert PG

Nummer	Einzelkonti nach Institutionen Politische Gemeinde	Rechnung 2013		Voranschlag 2013		Rechnung 2012	
		Aufwand	Ertrag	Aufwand	Ertrag	Aufwand	Ertrag
3050.3180.01	Telefon; Frachten; Porti	1'388.05		1'700		1'495.45	
3050.3180.02	Juristische Beratungen			1'000		26.00	
3050.3180.03	Sachversicherungsprämien	3'349.95		3'600		3'605.80	
3050.3620.00	Beträge an Institutionen und Verbände	1'205.00		1'100		935.00	
3050.3900.00	Anteil Personalaufwand	82'000.00		82'000		80'000.00	
3050.4310.00	Gebührenertrag Polizeibewilligungen		7'575.00		12'000		11'210.00
3050.4340.00	Erträge aus Dienstleistungen;		7'410.00		8'500		10'090.00
3050.4360.00	Rückerstattungen Dritter						1'563.05
3050.4370.00	Bussen		97'084.05		80'000		91'359.66
3050.4900.00	Aufteilung Personalaufwand		10'000.00		10'000		
3060	Parkregime blaue Zone	65'237.00	93'550.00	87'600	100'000	66'602.95	94'643.50
	Nettoergebnis	28'313.00		12'400		28'040.55	
3060.3140.00	Baul. Unterhalt Markierungen			2'000			
3060.3150.00	Software	1'458.00		1'500		1'458.00	
3060.3180.00	Dienstleistungen Dritter	25'794.75		45'000		15'694.55	
3060.3900.00	Anteil Personalaufwand	17'000.00		22'000		22'000.00	
3060.3920.00	Interne Zinsbelastung	1'464.00		1'900		3'050.05	
3060.3930.00	Anteil Abschreibungen	19'520.25		15'200		24'400.35	
3060.4340.00	Parkgebühren Blaue Zone		93'550.00		100'000		94'643.50
3070	Parkplatzbewirtschaftung	44'692.25	182'486.96	46'900	147'000	42'786.25	175'330.14
	Nettoergebnis	137'794.71		100'100		132'543.89	
3070.3140.00	Baul. Unterhalt			2'000			
3070.3150.00	Unterhalt Parkuhren	3'050.80		1'500		2'408.55	
3070.3180.00	Dienstleistungen Dritter	3'510.10		2'900		2'700.30	
3070.3900.00	Anteil Personalaufwand	25'000.00		25'000		25'000.00	
3070.3900.01	Anteil Besoldungen Unterhaltsdienst	7'717.65		10'000		3'654.60	
3070.3920.00	Verzins Land Parkplatz Faisswiesen	5'413.70		5'500		9'022.80	
3070.4341.00	Parkplatzgebühren Post		4'137.06		7'000		7'263.85
3070.4341.01	Parkplatzgebühren SBB - Gde. Dietlikon		46'600.01		40'000		45'180.50
3070.4341.02	Parkplatzgebühren Faisswiesen; Parkuhren		131'749.89		100'000		122'885.79
400	Einwohnerdienste	295'582.25	114'963.35	285'400	110'000	372'942.65	105'980.40
	Nettoergebnis		180'618.90		175'400		266'962.25
4005	Einwohnerdienste	295'582.25	114'963.35	285'400	110'000	372'942.65	105'980.40

LAUFENDE RECHNUNG

Rechnung

LR Inst detailliert PG

Nummer	Einzelkonti nach Institutionen Politische Gemeinde	Rechnung 2013		Voranschlag 2013		Rechnung 2012	
		Aufwand	Ertrag	Aufwand	Ertrag	Aufwand	Ertrag
	Nettoergebnis		180'618.90		175'400		266'962.25
4005.3090.00	Allg. Personalaufwand	26.20		100		160.50	
4005.3092.00	Aus- und Weiterbildungskosten	1'550.00		4'500		2'060.00	
4005.3102.00	Drucksachen und Publikationen			100			
4005.3103.00	Fachliteratur; Zeitschriften			100			
4005.3150.00	Unterhalt Büromobiliar			200			
4005.3170.00	Spesenentschädigungen			200		162.50	
4005.3180.01	Allg. Verwaltungsaufwand					48'866.65	
4005.3190.00	Allg. Sachaufwand	170.00		200		360.50	
4005.3510.01	Entschädigungen an den Kanton & Bund	63'836.05		50'000		332.50	
4005.3900.00	Anteil Personalaufwand	230'000.00		230'000		321'000.00	
4005.4310.00	Gebührenertrag		114'963.35		110'000		105'980.40

LAUFENDE RECHNUNG

Rechnung

LR Inst detailliert PG

Nummer	Einzelkonti nach Institutionen Politische Gemeinde	Rechnung 2013		Voranschlag 2013		Rechnung 2012	
		Aufwand	Ertrag	Aufwand	Ertrag	Aufwand	Ertrag
50	Raum, Umwelt + Verkehr Nettoergebnis	2'263'351.13	1'005'631.85 1'257'719.28	2'240'000	870'800 1'369'200	2'259'896.96	893'609.01 1'366'287.95
500	Raum Nettoergebnis	524'412.76	158'725.40 365'687.36	571'900	117'000 454'900	528'911.20	90'907.70 438'003.50
5050	Bauverwaltung Nettoergebnis	390'983.40	152'971.05 238'012.35	408'400	115'000 293'400	382'611.15	89'902.70 292'708.45
5050.3000.04	Baubehörde	16'234.70		19'200		14'578.35	
5050.3000.07	Grundeigentümersammlungen			500			
5050.3030.01	Sozialleistungen	763.70		1'000		617.85	
5050.3092.00	Aus- und Weiterbildungskosten	12'278.00		14'000		6'400.00	
5050.3102.00	Drucksachen und Publikationen	1'053.30		1'000		1'752.80	
5050.3103.00	Fachliteratur; Zeitschriften	926.90		1'000		344.55	
5050.3110.00	Anschaffung Mobiliar Einrichtungen	49.95					
5050.3160.00	Mieten	44'502.00		46'200		45'699.00	
5050.3170.00	Repräsentationskosten und Spesen	1'398.25		1'500		1'886.80	
5050.3180.00	Feuerpolizei	26'417.95		25'000		29'101.00	
5050.3180.01	Periodische Kontrollen Feuerpolizei	8'940.00		10'000		18'324.10	
5050.3180.02	Feuerwerke			1'000			
5050.3180.03	Baupolizei	17'072.95		10'000		8'518.95	
5050.3180.04	Juristische Beratungen	23.75		10'000		3'241.80	
5050.3180.06	Dienstleistungen Dritter			2'000			
5050.3180.07	Aufzugsanlagen	33'269.35		30'000		29'845.80	
5050.3180.08	Baulicher Zivilschutz	397.50		1'000			
5050.3180.20	Kosten Gemeindeingenieur	633.55		8'000		858.05	
5050.3650.00	Verschiedene Beiträge	2'021.55		2'000		1'442.10	
5050.3900.00	Anteil Personalaufwand	225'000.00		225'000		220'000.00	
5050.4310.01	Baubewilligungsgebühren		130'952.25		100'000		73'952.65
5050.4310.05	Gebührenertrag Feuerschau		22'018.80		15'000		15'950.05
5060	Kataster- und Vermessungswesen Nettoergebnis	36'966.15	5'554.35 31'411.80	56'000	1'500 54'500	40'959.55	40'959.55
5060.3130.00	Vermarktungs- und Vermessungsmaterial			1'000			
5060.3180.00	Nachführung Grundbuchvermessung	20'855.65		32'000		31'276.25	
5060.3186.00	Unterhalt GEOweb	16'110.50		23'000		9'683.30	

LAUFENDE RECHNUNG

Rechnung

LR Inst detailliert PG

Nummer	Einzelkonti nach Institutionen Politische Gemeinde	Rechnung 2013		Voranschlag 2013		Rechnung 2012	
		Aufwand	Ertrag	Aufwand	Ertrag	Aufwand	Ertrag
5060.4340.00	DL-Entschädigungen - digitale Daten Katasterkopien; Vermessungsertrag		5'554.35		1'500		
5070	Naturschutz und Denkmalpflege	52'049.41		52'500		70'354.20	
	Nettoergebnis		52'049.41		52'500		70'354.20
5070.3000.00	Entschädigungen und Unterhaltsarbeiten an Naturschutzgebieten	2'676.25				1'797.65	
5070.3140.00	Unterhalt	21'822.80		20'000		39'694.40	
5070.3180.00	Dienstleistungen Dritter Naturschutzgebiet Rüteneu	1'900.80		2'000			
5070.3650.90	Verschiedene Beiträge an private Institutionen			500			
5070.3900.00	Anteil Besoldungen U'haltsdienst	25'649.56		30'000		28'862.15	
5080	Raumordnung	44'413.80	200.00	55'000	500	34'986.30	1'005.00
	Nettoergebnis		44'213.80		54'500		33'981.30
5080.3101.00	Ortsplan; Neudruck	1'030.30		2'500		4'264.00	
5080.3180.02	Ortsplanung	11'299.10		10'000		2'559.10	
5080.3180.04	Diverse Gutachten	1'276.05		5'000		810.00	
5080.3185.00	Agglomerationsplanung	4'320.00		5'000		4'131.00	
5080.3650.01	Beitrag an Zürcher Planungsgruppe Glattal und Umgebung	26'338.35		32'000		23'205.20	
5080.3650.90	Verschiedene Beiträge an private Institutionen	150.00		500		17.00	
5080.4350.00	Verkaufserlöse Ortsplan; Zonenplan		200.00		500		1'005.00
520	Umwelt	876'329.72	776'930.45	790'500	685'800	810'660.81	735'095.31
	Nettoergebnis		99'399.27		104'700		75'565.50
5205	Landwirtschaft	812.40		1'000		515.20	
	Nettoergebnis		812.40		1'000		515.20
5205.3011.00	Besoldungen Leiter Ackerbaustelle	768.40		1'000		515.20	
5205.3180.00	Landumlegung Bassersdorf	44.00					
5210	Forstrevier	52'209.60	2'561.00	50'200	1'500	32'713.80	3'640.00
	Nettoergebnis		49'648.60		48'700		29'073.80
5210.3000.00	Entschädigungen	6'120.30		1'500		3'747.30	
5210.3130.00	Betriebs- und Verbrauchsmaterial; Holzgant	5'089.30		7'500		6'645.50	
5210.3620.00	Defizitbeitrag Forstrevier Hardwald und Umgebung	41'000.00		41'000		22'321.00	

LAUFENDE RECHNUNG

Rechnung

LR Inst detailliert PG

Nummer	Einzelkonti nach Institutionen Politische Gemeinde	Rechnung 2013		Voranschlag 2013		Rechnung 2012	
		Aufwand	Ertrag	Aufwand	Ertrag	Aufwand	Ertrag
5210.3650.00	Beiträge an Institutionen			200			
5210.4350.00	Brennholzverkauf		2'561.00		1'500		3'640.00
5300	Abfallbeseitigung Grundgebühr	521'002.50	521'002.50	440'800	440'800	491'845.76	491'845.76
5300.3102.00	Drucksachen und Publikationen	3'709.40		4'000		3'350.30	
5300.3110.00	Anschaffung Maschinen; Geräte und Einrichtungen	1'083.80		5'000			
5300.3130.00	Betriebs- und Verbrauchsmaterial	63.45		5'000		4'304.05	
5300.3140.00	Unterhalt Anlagen	587.00		500		550.00	
5300.3150.00	Unterhalt Maschinen; Geräte Einrichtungen	2'257.65		5'000		984.50	
5300.3160.00	Miete Areal Wertstoffsammelstelle	4'250.00				4'250.00	
5300.3180.00	Steuern; Gebühren; Abgaben Versicherungen	3'581.55		4'000		3'782.41	
5300.3180.01	Unterflur Abfallsammelstelle Unterhalt			500		180.00	
5300.3180.02	Altglas	10'043.40		10'000		11'717.55	
5300.3180.03	Altpapier	33'292.80		40'000		46'572.00	
5300.3180.04	Dienstleistungen Dritter	4'975.00		5'000		5'322.75	
5300.3180.05	Altmetall	355.05		100			
5300.3180.06	Aluminium; Weissblech			100			
5300.3180.07	Grüngut; organische Abfälle	213'364.80		220'000		216'617.15	
5300.3180.08	Schutt und Abraum			4'000			
5300.3180.09	Sonderabfälle	8'465.05		12'000		7'885.55	
5300.3180.10	Karton	12'240.00		12'000		13'253.70	
5300.3180.11	MWST Kürzung Vorsteuerabzug inf. Sub- ventionen (Bund;Kanton;Grundeigent.)					153.00	
5300.3800.00	Einlage in Spezialfinanzierung	113'511.87		16'600		12'825.55	
5300.3900.00	Anteil Personalaufwand	23'500.00		23'500		23'000.00	
5300.3900.01	Anteil Besoldungen U'haltsdienst	75'721.68		55'000		73'272.25	
5300.3920.00	Interne Zinsbelastung			500		825.00	
5300.3930.00	Anteil Abschreibungen			8'000		12'000.00	
5300.3930.10	Anteil zusätzliche Abschreibungen					41'000.00	
5300.3980.00	Verwaltungskosten Politische Gemeinde	10'000.00		10'000		10'000.00	
5300.4290.00	Zinsvergütung Spezialfinanzierung		6'080.40		2'800		9'464.30
5300.4340.05	Grundgebühren		394'445.90		374'000		406'481.35
5300.4360.00	Erlös Altglas		-8'792.50		17'000		32'514.85
5300.4360.10	Erlös Altpapier		33'292.80		40'000		35'449.00
5300.4360.20	Erlös Altmetall				2'000		910.36
5300.4360.35	Erlös Karton		2'115.90		3'000		2'765.90

LAUFENDE RECHNUNG

Rechnung

LR Inst detailliert PG

Nummer	Einzelkonti nach Institutionen Politische Gemeinde	Rechnung 2013		Voranschlag 2013		Rechnung 2012	
		Aufwand	Ertrag	Aufwand	Ertrag	Aufwand	Ertrag
5300.4390.00	Allg. Erträge		93'860.00		2'000		4'260.00
5350	Abfallbeseitigung Sackgebühren	253'366.95	253'366.95	243'500	243'500	239'609.55	239'609.55
5350.3135.01	Einkauf Gebührensäcke (intern)	956.40				1'379.35	
5350.3180.01	Kehrrichtabfuhr Haushalte	79'651.70		84'000		78'702.50	
5350.3180.50	Verkaufsprovision Gebührenmarken	29.60				31.75	
5350.3520.00	Kehrrichtvernichtung Haushalte	139'643.40		150'000		135'532.00	
5350.3800.00	Einlage in Spezialfinanzierung	23'585.85				13'963.95	
5350.3900.00	Anteil Personalaufwand	9'500.00		9'500		10'000.00	
5350.4340.00	Einnahmen aus Verkauf Gebührensäcke		252'091.20		240'000		238'559.25
5350.4340.01	Verkauf Gebührensäcke (intern)		67.50				
5350.4340.03	Kehrrichtabfuhrgebühren Sperrgutmarken-Verkauf		1'208.25		500		1'050.30
5350.4800.00	Entnahme aus Spezialfinanzierung Deckung Defizit Sackgebühren				3'000		
5400	Übriger Umweltschutz Nettoergebnis	48'938.27	48'938.27	55'000	55'000	45'976.50	45'976.50
5400.3130.00	Verbrauchsmaterial			1'500			
5400.3140.00	Unterhalt Anlagen			500		17.60	
5400.3150.00	Unterhalt Maschinen; Geräte			500			
5400.3180.01	Öffentliche Bedürfnisanstalten Reinigungen	2'222.30		3'000		1'809.80	
5400.3180.02	Kadavernichtung	1'857.20		3'000		2'491.50	
5400.3180.03	Rauchgaskontrolle			1'000			
5400.3180.04	Öffentlichkeitsarbeit Umweltschutz	5'122.95		4'000		430.50	
5400.3180.05	Label Energie-Stadt	8'816.20		10'000		10'011.00	
5400.3190.00	Allg. Sachaufwand			500		90.00	
5400.3650.10	Beitrag an SBFZ	3'500.00		3'500		3'500.00	
5400.3650.91	Verschiedene Beiträge	970.00		500		770.00	
5400.3900.00	Anteil Personalaufwand	25'000.00		25'000		25'000.00	
5400.3900.01	Anteil Besoldungen U'haltsdienst	1'449.62		2'000		1'856.10	
550	Verkehr Nettoergebnis	862'608.65	69'976.00 792'632.65	877'600	68'000 809'600	920'324.95	67'606.00 852'718.95
5500	Öffentl. Verkehr Nettoergebnis	862'608.65	69'976.00 792'632.65	877'600	68'000 809'600	920'324.95	67'606.00 852'718.95
5500.3140.00	U'halt Buswartehäuschen und Neubauten	20.00		1'500		1'853.05	

LAUFENDE RECHNUNG

Rechnung

LR Inst detailliert PG

Nummer	Einzelkonti nach Institutionen Politische Gemeinde	Rechnung 2013		Voranschlag 2013		Rechnung 2012	
		Aufwand	Ertrag	Aufwand	Ertrag	Aufwand	Ertrag
5500.3180.00	Fahrpläne			500		639.05	
5500.3180.01	Mobilität in Unternehmen (MiU)	2'160.00		1'000			
5500.3185.00	SBB Tageskarten	52'207.00		48'000		50'077.00	
5500.3600.00	Gemeindeanteil für Bahnanlagen	11'067.60		11'100		11'067.60	
5500.3640.00	Beitrag an Zürcher Verkehrsverbund	577'232.00		600'000		623'731.75	
5500.3640.01	Ortsbus	182'700.00		185'000		170'700.00	
5500.3650.90	Verschiedene Beiträge an private Institutionen	700.45				90.00	
5500.3900.00	Anteil Personalaufwand	10'000.00		10'000		25'000.00	
5500.3900.01	Anteil Besoldungen U'haltsdienst	26'521.60		20'500		37'166.50	
5500.4340.10	Mieterträge Unterstand Fahrräder		5'350.00		3'000		5'080.00
5500.4343.00	Einnahmen SBB Tageskarten		55'660.00		56'000		53'560.00
5500.4360.00	Anteil Wangen-Brüttisellen		8'966.00		9'000		8'966.00

LAUFENDE RECHNUNG

Rechnung

LR Inst detailliert PG

Nummer	Einzelkonti nach Institutionen Politische Gemeinde	Rechnung 2013		Voranschlag 2013		Rechnung 2012	
		Aufwand	Ertrag	Aufwand	Ertrag	Aufwand	Ertrag
60	Soziales + Gesundheit	17'511'829.25	10'314'387.74	15'133'900	9'230'900	15'627'832.40	10'129'137.41
	Nettoergebnis		7'197'441.51		5'903'000		5'498'694.99
600	Soziales	8'704'015.08	3'817'858.99	7'872'300	3'260'300	8'034'422.51	3'762'405.81
	Nettoergebnis		4'886'156.09		4'612'000		4'272'016.70
6010	Sozialversicherung Allgemeines	15'000.00	10'828.20	15'000	10'400	15'000.00	13'019.20
	Nettoergebnis		4'171.80		4'600		1'980.80
6010.3900.00	Anteil Personalaufwand	15'000.00		15'000		15'000.00	
6010.4510.00	Entschädigung des Kantons für die Führung der AHV-Zweigstelle		10'828.20		10'400		13'019.20
6015	Krankenkassenbeiträge	1'255'186.90	1'258'973.45	1'150'200	1'150'200	1'220'157.15	1'227'113.80
	Nettoergebnis	3'786.55				6'956.65	
6015.3300.00	Abschreibung von Rückerstattungsforderungen			100			
6015.3301.00	Erläss von Rückerstattungsforderungen für Sozialhilfeempfänger			100			
6015.3651.00	Beiträge an Krankenkassen aufgrund von Verlustscheinen	417.80				49'945.55	
6015.3660.00	Beiträge an Sozialhilfeempfänger für Krankenkassen	369'076.10		340'000		301'589.60	
6015.3661.00	Beiträge an Krankenkassen für Ergänzungsleistungsempfänger	875'795.00		800'000		853'217.00	
6015.3662.00	Beiträge an Krankenkassen für Beihilfeempfänger	9'898.00		10'000		15'405.00	
6015.4360.00	Prämien-Rückerstattungen von Sozialhilfeempfängern (3650.00/3660.00)		92'690.55		100'000		64'336.10
6015.4361.00	Ergänzungsleistungs-Rückerstattungen Krankenkassenprämien		35'368.00		3'000		12'351.00
6015.4362.00	Beihilfe-Rückerstattungen Krankenkassenprämien		-6'666.00		500		8'080.00
6015.4365.00	Eingelöste Verlustscheine		9'002.15		5'000		13'385.25
6015.4600.00	Bundesbeiträge		633'077.70		573'000		620'783.60
6015.4610.00	Staatsbeiträge		495'501.05		468'700		508'177.85
6020	Zusatzleistungen zur AHV/IV	2'545'170.25	1'167'614.80	2'477'800	975'200	2'542'208.05	1'213'903.40
	Nettoergebnis		1'377'555.45		1'502'600		1'328'304.65
6020.3180.00	Begutachtungen, Expertisen	2'505.10		2'500		3'066.05	

LAUFENDE RECHNUNG

Rechnung

LR Inst detailliert PG

Nummer	Einzelkonti nach Institutionen Politische Gemeinde	Rechnung 2013		Voranschlag 2013		Rechnung 2012	
		Aufwand	Ertrag	Aufwand	Ertrag	Aufwand	Ertrag
6020.3290.00	Verzugszinsen auf Ergänzungsleistungen			100			
6020.3300.00	Abschreibungen von Rückerstattungsforderungen			100			
6020.3301.00	Erläss von Rückerstattungsforderungen			100			
6020.3661.00	Ergänzungsleistungen	2'102'277.00		2'000'000		2'094'323.00	
6020.3662.00	Beihilfen	185'428.00		200'000		218'568.00	
6020.3663.00	Weihnachtsszulagen an ZL-Bezüger	24'200.00		30'000		21'780.00	
6020.3664.00	EL-Krankheits- und Behinderungskosten	227'760.15		220'000		204'676.00	
6020.3665.00	Kantonale Zuschüsse	3'000.00		25'000		-1'521.00	
6020.4361.00	Rückerstattungen Ergänzungsleistungen		67'338.00		80'000		158'467.00
6020.4362.00	Rückerstattungen Beihilfen		14'181.00		5'000		3'954.00
6020.4364.00	Rückerstattungen Krankheitskosten		5'148.00		2'000		1'526.00
6020.4365.00	Rückerstattung Kantonale Zuschüsse		-2'400.00		100		
6020.4369.00	Eingang abgesch. Rückerstattungsforderungen		6'666.35		100		
6020.4610.00	Kantonsbeiträge an die Ergänzungsleistungen und Beihilfen		1'068'114.00		880'000		1'041'711.00
6020.4611.00	Verwaltungskosten Zusatzleistungen		8'567.45		8'000		8'245.40
6021	Jugend	270'885.15		266'000		227'666.00	
	Nettoergebnis		270'885.15		266'000		227'666.00
6021.3620.00	Beitrag an Jugendsekretariat Bülach	266'837.00		263'000		222'215.00	
6021.3650.07	Beitrag an Jugendschutz; Prävention	1'612.40		1'000		1'820.50	
6021.3650.90	Verschieden Beiträge	2'435.75		2'000		3'630.50	
6022	Invalidität	5'250.00		5'800		5'250.00	
	Nettoergebnis		5'250.00		5'800		5'250.00
6022.3650.02	TIXI Behindertentransport	5'250.00		5'300		5'250.00	
6022.3650.90	Verschiedene Beiträge			500			
6023	Kinderhort	106'457.60		230'000		250'013.72	
	Nettoergebnis		106'457.60		230'000		250'013.72
6023.3650.00	Beitrag Kinderhort & familienergänzende Kinderbetreuung	106'457.60		230'000		250'013.72	
6035	Gesetzliche wirtschaftliche Hilfe	3'025'361.36	1'319'015.29	2'360'000	1'020'000	2'424'046.35	1'233'330.91
	Nettoergebnis		1'706'346.07		1'340'000		1'190'715.44
6035.3180.00	Abklärungen SoWatch ohne Kostenersatz			10'000		2'210.65	

LAUFENDE RECHNUNG

Rechnung

LR Inst detailliert PG

Nummer	Einzelkonti nach Institutionen Politische Gemeinde	Rechnung 2013		Voranschlag 2013		Rechnung 2012	
		Aufwand	Ertrag	Aufwand	Ertrag	Aufwand	Ertrag
6035.3661.00	Zürcher Kantonsbürger mit Wohnsitz in der Gemeinde	782'665.35		500'000		571'446.20	
6035.3663.00	Übrige Schweizerbürger mit Wohnsitz in der Gemeinde; voller Kostenersatz	138'632.50		100'000		107'783.15	
6035.3665.00	Übrige Schweizerbürger mit Wohnsitz in der Gemeinde; ohne Kostenersatz	806'448.33		700'000		639'929.80	
6035.3666.00	Ausländer mit Wohnsitz in der Gemeinde; voller Kostenersatz	471'069.05		400'000		441'090.00	
6035.3667.00	Ausländer mit Wohnsitz in der Gemeinde; ohne Kostenersatz	826'546.13		650'000		661'586.55	
6035.4361.00	Rückerstattung Dritter; ZH-Kantonsbürger mit Wohnsitz in der Gemeinde		90'852.00		120'000		166'788.05
6035.4363.00	Rückerstattung Dritter; übrige CH-Bürger Wohnsitz Gemeinde; voller Kostenersatz		138'632.50		100'000		113'825.80
6035.4365.00	Rückerstattung Dritter; übrige CH-Bürger Wohnsitz Gemeinde; ohne Kostenersatz		282'496.30		220'000		171'564.69
6035.4366.00	Rückerstattungen Dritter; Ausländer Wohnsitz Gemeinde; voller Kostenersatz		472'532.09		400'000		440'877.52
6035.4367.00	Rückerstattungen Dritter; Ausländer Wohnsitz Gemeinde; ohne Kostenersatz		284'575.40		120'000		280'600.85
6035.4610.00	Staatsbeitrag		49'927.00		60'000		59'674.00
6045	Jugendprävention	90'401.00		97'000		114'097.00	
	Nettoergebnis		90'401.00		97'000		114'097.00
6045.3620.10	Beitrag Plattform Glattal	90'401.00		97'000		114'097.00	
6050	Betreuung Asylbewerber	46'282.16		34'000		43'234.70	
	Nettoergebnis		46'282.16		4'000		43'234.70
6050.3100.00	Allg. Verwaltungsauslagen			1'000			
6050.3110.00	Anschaffung von Mobilien	3'645.60		5'000			
6050.3181.00	Betreuungskostenentschädigung AOZ	42'427.10		27'000		41'881.80	
6050.3900.01	Anteil Besoldungen U'haltsdienst	209.46		1'000		1'352.90	
6050.4500.00	Rückerstattungen des Bundes				30'000		
6055	Vormundschaftswesen	635'759.40	61'427.25	464'500	72'000	463'535.05	74'595.25
	Nettoergebnis		574'332.15		392'500		388'939.80
6055.3011.02	Besoldungen Vormundschaftswesen	160.00		6'000		18'250.25	

LAUFENDE RECHNUNG

Rechnung

LR Inst detailliert PG

Nummer	Einzelkonti nach Institutionen Politische Gemeinde	Rechnung 2013		Voranschlag 2013		Rechnung 2012	
		Aufwand	Ertrag	Aufwand	Ertrag	Aufwand	Ertrag
6055.3180.00	Vormundschaftsberichte Bezirksrat Berichtsabnahmekosten			1'500		-60.00	
6055.3181.00	Rechtsbeistand	1'425.60					
6055.3620.00	Beiträge an Amtsvormundschaft	145'274.50		105'000		102'317.20	
6055.3625.00	Kindes- & Erwachsenenschutzbehörde (Kesb)	177'642.75		182'000		105'159.00	
6055.3650.10	Beiträge an Beratungen; Abklärungen; Therapien; Amtsvormund					4'703.60	
6055.3660.00	Alimentenbevorschussungen	170'607.00		130'000		191'104.15	
6055.3662.00	Beiträge an Betreuung Kleinkinder	140'649.55		40'000		42'060.85	
6055.4360.00	Rückerstattungen Berichtsabnahmen Vormünder und Beistände				2'000		3'400.00
6055.4361.00	Alimentenrückerstattungen		61'427.25		70'000		71'195.25
6060	Soziale Wohlfahrt Übriges Nettoergebnis	543'522.86	543'522.86	607'500	2'500	555'476.09	555'476.09
6060.3000.01	Sozialbehörde	15'042.10		17'000		12'722.90	
6060.3000.02	Team Seniorenbetreuung Jugend, Familien und Alter	18'753.80		20'000		18'229.20	
6060.3030.01	Sozialleistungen	2'317.70		4'000		2'142.60	
6060.3092.00	Aus- und Weiterbildungskosten	4'485.00		5'000		2'680.00	
6060.3100.00	Fachliteratur; Zeitschriften	3'820.40		4'000		5'678.10	
6060.3161.00	Miete Notwohnung	2'541.95					
6060.3170.00	Repräsentationskosten und Spesen	876.60		2'000		896.50	
6060.3180.00	Regionale Alterspolitik			25'000			
6060.3185.00	Pro Senectute "Treuhänddienste"	3'000.30		13'000		2'600.40	
6060.3650.04	Betriebskostenbeiträge	6'723.65		1'000		6'443.40	
6060.3650.90	Verschiedene Beiträge / Institutionen	6'400.00		5'000		4'000.00	
6060.3661.00	AHV-Beiträge für Nichterwerbstätige	22'270.05		12'000		10'136.90	
6060.3664.00	Freiw. Leistung an auswärtigen Taxzuschl			10'000		5'460.00	
6060.3665.00	Wohnen im Alter Mietzinsbeiträge	4'500.00		10'000		3'375.00	
6060.3900.00	Anteil Personalaufwand	451'743.00		478'500		480'142.14	
6060.3900.01	Anteil Besoldungen U'haltsdienst	1'048.31		1'000		968.95	
6060.4365.00	Rückerstattungen von Verlustscheinen				2'500		
6100	Jugendtreff Nettoergebnis	164'738.40	164'738.40	164'500	164'500	173'738.40	443.25 173'295.15
6100.3120.00	Strom; Heizabrechnung	4'392.50		4'500		4'392.50	

LAUFENDE RECHNUNG

Rechnung

LR Inst detailliert PG

Nummer	Einzelkonti nach Institutionen Politische Gemeinde	Rechnung 2013		Voranschlag 2013		Rechnung 2012	
		Aufwand	Ertrag	Aufwand	Ertrag	Aufwand	Ertrag
6100.3160.00	Miete Liegenschaft Berteau-Dorftreff	30'345.90		30'000		30'345.90	
6100.3180.02	Führung und Administration					9'000.00	
6100.3184.00	Dienstleistung Dritter, Plattform	130'000.00		130'000		130'000.00	
6100.4360.00	Rückerstattungen Dritter						443.25
620	Gesundheit	8'807'814.17	6'496'528.75	7'261'600	5'970'600	7'593'409.89	6'366'731.60
	Nettoergebnis		2'311'285.42		1'291'000		1'226'678.29
6200	Spitäler	48'898.50				24'518.90	
	Nettoergebnis		48'898.50				24'518.90
6200.3620.00	Beitrag an Bezirksspital Uster					2'435.05	
6200.3625.00	Sockelbeiträge an Spitäler	48'898.50				22'083.85	
6350	Pflegefinanzierung Alters- und Pflegeheime	1'391'225.80		600'000		569'724.55	26.00
	Nettoergebnis		1'391'225.80		600'000		569'698.55
6350.3620.00	Beiträge an Gemeinden & Zweckverbände	172'888.30		110'000		103'262.85	
6350.3630.00	Beiträge AZ Hofwiesen	1'218'337.50		490'000		466'461.70	
6350.4610.00	Staatsbeitrag an Langzeitpflege						26.00
6360	Pflegefinanzierung ambulante Spitex	251'810.37		445'000		429'207.05	
	Nettoergebnis		251'810.37		445'000		429'207.05
6360.3620.00	Beiträge an Gemeinden & Zweckverbände	251'810.37		445'000		429'207.05	
6400	Krankheitsbekämpfung	60'941.50		59'300		59'637.20	
	Nettoergebnis		60'941.50		59'300		59'637.20
6400.3640.00	Beitrag an Beratungsstelle für Alkoholgefährdete	58'542.50		57'500		57'909.20	
6400.3650.01	Beitrag Zürcher Arbeitsgemeinschaft für Ligen und Heilstätten	2'399.00		1'800		1'728.00	
6500	Lebensmittelkontrolle	14'392.50	4'037.50	16'500	4'000	15'407.50	3'087.50
	Nettoergebnis		10'355.00		12'500		12'320.00
6500.3180.00	Dienstleistungen Dritter Lebensmittel- und Trinkwasserkontrollen	14'392.50		16'500		15'407.50	
6500.4310.00	Lebensmittelkontrollgebühren		4'037.50		4'000		3'087.50
6530	Alterszentrum	6'492'491.25	6'492'491.25	5'966'600	5'966'600	6'363'618.10	6'363'618.10
6530.3000.01	Entschädigungen; Tag- und Sitzungsgelder	1'000.00		1'000		1'000.00	

LAUFENDE RECHNUNG

Rechnung

LR Inst detailliert PG

Nummer	Einzelkonti nach Institutionen Politische Gemeinde	Rechnung 2013		Voranschlag 2013		Rechnung 2012	
		Aufwand	Ertrag	Aufwand	Ertrag	Aufwand	Ertrag
6530.3011.01	Besoldungen Verwaltungspersonal	299'074.75		300'000		302'202.65	
6530.3011.02	Besoldungen Pflege Fachpersonal	1'189'409.85		1'327'700		1'201'069.10	
6530.3011.03	Besoldungen Hausdienstpersonal	450'011.43		346'500		445'275.00	
6530.3011.04	Besoldungen Wäschereipersonal	139'491.70		128'300		136'233.65	
6530.3011.05	Besoldungen Küchenpersonal	379'134.90		363'200		378'877.55	
6530.3011.06	Besoldungen Aktivierung	68'586.60		69'700		50'956.20	
6530.3011.09	Besoldungen Pflege Assistenzpersonal	658'690.70		616'100		629'882.05	
6530.3011.11	Besoldungen Küchenpersonal in Ausbildung			12'000			
6530.3011.12	Besoldungen Technische Dienste			98'000			
6530.3011.13	Entsch. Zivildienstleistende			14'000		2'097.90	
6530.3011.15	Aufgelaufene Ferien- & Überzeit	-10'135.16				-108'824.84	
6530.3011.17	Besoldung Pflegepersonal in Ausbildung	59'118.45		37'000		42'039.95	
6530.3011.18	Entsch. Zivildienstleistende Pflege	14'116.80				4'391.05	
6530.3011.20	Besoldungen Küchenpersonal in Ausbildung	15'557.85				11'256.25	
6530.3011.21	Besoldungen Technische Dienste in Ausbil	14'787.30				10'833.25	
6530.3011.22	Einmalzulagen			7'000			
6530.3030.01	Sozialleistungen	606'933.00		733'200		533'863.75	
6530.3070.00	Anteil Überbrückungsrente	7'710.30		7'400		3'732.30	
6530.3090.01	Personalbeschaffung			5'000		721.45	
6530.3090.02	Personalausbildung	20'143.70		27'000		23'401.30	
6530.3090.03	Personalaufwand Diverses	11'509.60		8'000		5'844.65	
6530.3090.04	Berufskleider	3'402.85		6'000		3'454.20	
6530.3101.01	Büromaterial	5'499.85		4'500		5'214.25	
6530.3102.00	Drucksachen; Publikationen; Homepage	3'582.25		5'000		4'555.55	
6530.3103.01	Fachliteratur; Zeitschriften	944.95		1'500		1'748.30	
6530.3103.02	Kurier-Abonnemente	2'375.30		3'500			
6530.3111.01	Übriger Büro- und Verwaltungsaufwand	2'684.20		4'500		2'666.90	
6530.3111.02	Anschaffung EDV Hardware			10'000			
6530.3111.11	Einführung DOMIS	60.75					
6530.3112.01	Medizinische Geräte	11'421.91		12'000		29'510.15	
6530.3113.01	Wäsche; Vorhänge; usw.	7'004.15		6'000		6'986.90	
6530.3114.01	Anschaffung Mobiliar und Maschinen	27'431.55		30'000		23'451.75	
6530.3114.02	Haushaltartikel; Geschirr; usw.	41'757.15		25'000		28'529.75	
6530.3114.03	Stühle Essraum EG			15'000			
6530.3114.04	2 neue Pflegebetten			8'000			
6530.3120.01	Wasser; Abwasser	20'631.30		20'000		19'920.40	
6530.3120.02	Elektrizität	68'220.75		60'000		64'484.30	

LAUFENDE RECHNUNG

Rechnung

LR Inst detailliert PG

Nummer	Einzelkonti nach Institutionen Politische Gemeinde	Rechnung 2013		Voranschlag 2013		Rechnung 2012	
		Aufwand	Ertrag	Aufwand	Ertrag	Aufwand	Ertrag
6530.3120.04	Gas	31'508.25		32'000		20'080.85	
6530.3131.01	Reinigung; Waschmittel	31'293.25		26'000		29'337.55	
6530.3131.02	Papiertücher	13'901.35		18'000		14'537.35	
6530.3131.03	WC-Papier; usw.	1'848.75		2'500		1'881.85	
6530.3131.04	Wasserenthärtungsanlage	293.75				293.75	
6530.3133.01	Fleisch	73'006.15		68'000		65'133.65	
6530.3133.02	Brot; Backwaren	45'137.10		40'000		40'922.20	
6530.3133.03	Milchprodukte; Eier	73'123.45		63'000		70'116.40	
6530.3133.04	Kolonialwaren; Verschiedenes	72'916.45		62'000		71'328.70	
6530.3133.05	Gemüse; Obst	69'821.95		65'000		77'466.70	
6530.3133.06	Getränke	31'879.60		38'000		30'767.35	
6530.3134.01	Medikamente nach SL-Liste	3'808.95		3'000		3'804.30	
6530.3134.02	Pflegematerial nach MiGel	61'224.94		55'000		57'923.32	
6530.3134.03	Übriges Pflegematerial			5'000			
6530.3134.04	Übriger med. Bedarf			5'000			
6530.3140.01	Liegenschaftenunterhalt	53'620.25		141'000		167'496.90	
6530.3140.02	Unterhalt Umgebung	17'698.30		5'000		7'344.35	
6530.3140.04	Velo- und Mofaständer	23'773.80		25'000			
6530.3140.05	Umbau Wäscherei diverse Anschaffungen					66'128.10	
6530.3140.06	Umbau Entrée			25'000			
6530.3140.09	Ersatz Wärmepumpe					39.00	
6530.3140.10	Service-Abo Liegenschaften	22'943.95		25'000		27'134.70	
6530.3140.13	Brandmeldeanlage Nachrüstung					2'528.80	
6530.3140.14	Umgebungsgestaltung Vorplatz			5'000			
6530.3151.01	Unterhalt Büromaschinen/Leasing	28'379.26		7'000		36'059.01	
6530.3152.01	Maschinen; Geräte; Einrichtungen; Fahrzeuge	20'693.37		20'000		23'957.25	
6530.3152.02	EDV-Softwareunterhalt			20'000			
6530.3153.01	Medizinische Geräte	5'201.00		2'000		968.70	
6530.3154.01	Übriger Unterhalt Mobiliar und Werkstattmaterial	2'862.40		2'500		3'172.15	
6530.3155.01	Unterhalt Telefonanlage	2'048.75		1'500		13'750.65	
6530.3160.00	Miete	695'000.00		695'000		695'000.00	
6530.3160.01	Miete Parkplätze Stiftung Hofwiesen	1'440.00		2'400		1'080.00	
6530.3170.01	Tierfutter; Verschiedenes	822.45		1'000		1'065.40	
6530.3170.03	Spesen	2'241.90		3'500		1'620.00	
6530.3170.04	Blumen; Dekorationsmaterial	14'381.35		8'500		6'550.35	
6530.3175.00	Auslagen Bewohner	6'161.20		5'000		4'929.55	
6530.3180.00	Ärztliche Abklärungen, Fallbesprechungen	2'475.00		2'000		1'925.00	

LAUFENDE RECHNUNG

Rechnung

LR Inst detailliert PG

Nummer	Einzelkonti nach Institutionen Politische Gemeinde	Rechnung 2013		Voranschlag 2013		Rechnung 2012	
		Aufwand	Ertrag	Aufwand	Ertrag	Aufwand	Ertrag
6530.3181.01	Material Aktivierung	6'074.20		6'000		3'971.70	
6530.3181.02	Ausflüge; Unterhaltung; Geschenke	6'303.75		8'000		5'915.45	
6530.3182.01	Allg. Verwaltungsaufwand (Porti und Gebühren)	3'381.55		3'500		3'154.65	
6530.3182.02	Telefontaxen	19'189.05		18'000		20'482.40	
6530.3183.01	Sachversicherungen	12'662.15		12'500		11'649.15	
6530.3184.01	Steuern; Abgaben (MWST;Kehricht; usw.)	8'432.15		10'000		11'380.80	
6530.3190.00	Verbandsbeiträge	4'800.40		4'500		4'306.50	
6530.3520.00	Verwaltungskosten Politische Gemeinde	25'000.00		15'000		25'000.00	
6530.3610.00	Sanierungsbeitrag BVK					340'770.00	
6530.3800.00	Einl. Spez. Finanz. Ertragsüberschuss	876'982.35		86'100		527'267.91	
6530.4210.00	Zinsertrag Spezialfinanzierung		7'909.00				
6530.4270.03	Ladenlokale		28'063.25		33'000		32'049.80
6530.4270.04	Spitex-Räume		13'705.20		15'000		13'705.20
6530.4270.05	Raumbenützungsgebühren		4'380.00		4'000		2'130.00
6530.4270.07	Coiffeurlokal		5'746.60		1'500		1'717.60
6530.4270.08	Archivbenützungsgebühren		1'002.60		1'000		1'002.60
6530.4270.09	Pensionäranteil Miete Parkplatz Stiftung		1'040.00				320.00
6530.4270.10	Medizinische Geräte und Hilfsmittel		5'182.30		4'000		5'513.55
6530.4321.01	Pensionstaxen		2'957'436.50		3'000'000		2'964'617.50
6530.4322.01	Medikamente nach SL-Liste		3'125.80		8'000		2'815.15
6530.4322.02	Pflegematerial		55'279.00		55'000		59'560.60
6530.4322.03	Leistungen der Küche; Gästeverpflegung		92'930.49		90'000		88'538.10
6530.4322.04	Telefon		25'130.60		25'000		23'167.40
6530.4322.05	Leistungen der Hauswirtschaft, Wäscherei Wäscherei		16'640.13		13'000		8'957.00
6530.4322.06	Sonstige Leistungen an Heimbewohner		491.55				454.20
6530.4322.08	Mahlzeiten für Spitex		32'611.93		28'000		35'427.15
6530.4322.09	Übrige Medikamente		383.05		1'200		891.80
6530.4322.10	Besondere Pflegeleistungen		1'731.00		2'000		2'784.50
6530.4322.11	Übriges Pflegematerial		5'883.40		5'000		5'127.80
6530.4322.12	Fusspflege		19'426.00		20'000		18'377.00
6530.4322.13	Besondere Pflegeleistungen SL				2'000		
6530.4322.14	Übrige medizinische Nebenleistungen		1'254.55		1'000		804.00
6530.4323.02	Hotelerietaxen Akut- u. Übergangspflege				15'000		5'060.00
6530.4323.03	Betreuungstaxen stationär		735'165.00		725'000		740'007.50
6530.4323.04	Betreuungstaxen Akut- u. Übergangspflege				4'000		1'260.00
6530.4323.06	Pflegetaxen Versicherer A & Ü				5'000		1'863.85

LAUFENDE RECHNUNG

Rechnung

LR Inst detailliert PG

Nummer	Einzelkonti nach Institutionen Politische Gemeinde	Rechnung 2013		Voranschlag 2013		Rechnung 2012	
		Aufwand	Ertrag	Aufwand	Ertrag	Aufwand	Ertrag
6530.4323.08	Pflege­taxen Gemeinde/Kanton A & Ü				7'000		2'278.05
6530.4323.10	Pflege­taxen Versicherer		917'923.70		970'000		1'001'381.85
6530.4323.11	Pflege­taxen Bewohner		361'269.90		350'000		354'219.20
6530.4323.12	Pflege­taxen Gemeinde/Kanton		941'807.70		400'000		436'459.20
6530.4323.13	Taxen Tages- und Nachtstrukturen		840.00		12'000		9'176.00
6530.4350.01	Cafeteria		49'600.04		50'000		52'484.05
6530.4350.02	Personal­verpflegung		4'649.92		11'000		9'062.90
6530.4350.04	Einnahmen Aktivierung		397.26		1'000		1'195.95
6530.4350.05	Leistungen Hausw./Wäscherei für		69'609.52				2'116.90
6530.4350.06	Leistungen Techn. Dienst		13'987.27				1'977.65
6530.4351.01	Verschiedene Einnahmen ohne MWST		576.10		500		816.05
6530.4351.02	Verschiedene Einnahmen mit MWST		150.24				686.95
6530.4351.11	Betriebsbeitrag Wangen-Brüttisellen				20'000		
6530.4360.00	Versicherungsleistungen inkl. Unfall- / Krankentaggeld Personal		97'161.65		60'000		113'436.15
6530.4490.00	SVA Anteil CO2 Abgabe						1'404.90
6530.4520.00	Gemeinde Wangen-Brüttisellen Defizitanteil Betriebskosten		20'000.00				20'000.00
6530.4520.01	Gemeindebeiträge BVK-Sanierung				22'400		103'265.00
6530.4805.00	Entnahme aus Sonderrechnung Benz-Kundert						237'505.00
6530.4808.00	Entnahme Emma Luck-Fonds Platzgestaltung				5'000		
6550	Spitexverein	521'333.40		139'000		100'782.69	
	Nettoergebnis		521'333.40		139'000		100'782.69
6550.3620.00	Beitrag Spitex	506'333.40		120'000		81'782.69	
6550.3650.00	RAP Spitex-Fusion	15'000.00		19'000		19'000.00	
6600	Übriges Gesundheitswesen	26'720.85		35'200		30'513.90	
	Nettoergebnis		26'720.85		35'200		30'513.90
6600.3011.00	Wartgeld Hebamme	5'635.00		5'800		4'945.00	
6600.3102.00	Drucksachen und Publikationen	982.25		2'000		714.00	
6600.3180.00	Krankentransporte	1'250.00		1'400		1'396.00	
6600.3180.20	Arznotfallkosten	853.60		8'000		5'458.90	
6600.3900.00	Anteil Personalaufwand	18'000.00		18'000		18'000.00	

LAUFENDE RECHNUNG

Rechnung

LR Inst detailliert PG

Nummer	Einzelkonti nach Institutionen Politische Gemeinde	Rechnung 2013		Voranschlag 2013		Rechnung 2012	
		Aufwand	Ertrag	Aufwand	Ertrag	Aufwand	Ertrag
70	Infrastruktur + Unterhalt Nettoergebnis	20'817'448.42	20'003'700.95 813'747.47	19'815'300	18'512'300 1'303'000	23'356'530.89	21'444'239.92 1'912'290.97
700	Unterhaltungsdienst Nettoergebnis	1'898'003.79	589'028.26 1'308'975.53	2'055'700	550'300 1'505'400	1'917'527.25	609'664.59 1'307'862.66
7025	Parkanlagen und Wanderwege Nettoergebnis	178'797.93	178'797.93	181'500	181'500	206'002.55	206'002.55
7025.3110.00	Anschaffung Maschinen; Geräte	8'507.20		5'000		21'303.55	
7025.3130.00	Betriebs- und Verbrauchsmaterial	27'457.30		25'000		24'315.20	
7025.3140.00	Anlagen- und Wegunterhalt durch Dritte	15'706.80		20'000		21'931.35	
7025.3150.00	Maschinenunterhalt und Reparaturen			10'000			
7025.3180.00	Sachversicherung			1'000		1'242.00	
7025.3650.00	Beiträge an private Institutionen	100.00		500		300.00	
7025.3900.00	Anteil Besoldungen U'haltungsdienst	127'026.63		120'000		136'910.45	
7030	Gemeindestrassen Nettoergebnis	1'403'898.67	507'813.26 896'085.41	1'518'700	494'000 1'024'700	1'416'844.20	534'953.79 881'890.41
7030.3011.00	Besoldungen	464'184.13		607'000		472'214.60	
7030.3030.01	Sozialleistungen	92'283.04		120'500		88'074.45	
7030.3060.00	Dienstkleider	9'836.70		6'000		4'617.45	
7030.3090.00	Allg. Personalaufwand			500			
7030.3092.00	Aus- und Weiterbildungskosten	5'933.00		12'000		450.00	
7030.3110.00	Anschaffung Maschinen; Geräte; Fahrzeuge; Einrichtungen	3'511.70		2'000		5'790.10	
7030.3110.10	Anschaffung Maschinen Winterdienst	322.40		5'000			
7030.3130.00	Betriebs- und Verbrauchsmaterial	14'963.25		14'000		21'032.95	
7030.3130.01	Hausnummern; Signalisationen; Strassenbezeichnungstafeln usw.	14'457.40		15'000		15'658.30	
7030.3141.00	Winterdienst (Leistungen Dritter)	10'395.00		15'000		7'493.00	
7030.3142.00	Strassenreinigung	2'475.05				772.00	
7030.3143.00	Strassenbeleuchtung (Strom & Unterhalt)	74'780.30		120'000		102'787.85	
7030.3144.00	Belagsarbeiten und Unterhaltskosten	216'716.65		220'000		237'061.60	
7030.3150.00	Unterhalt Maschinen; Geräte Fahrzeuge; Einrichtungen	50'248.70		40'000		38'108.90	
7030.3150.10	Unterhalt Maschinen; Geräte etc. Winterdienst	22'598.05		10'000		9'752.05	

LAUFENDE RECHNUNG

Rechnung

LR Inst detailliert PG

Nummer	Einzelkonti nach Institutionen Politische Gemeinde	Rechnung 2013		Voranschlag 2013		Rechnung 2012	
		Aufwand	Ertrag	Aufwand	Ertrag	Aufwand	Ertrag
7030.3160.00	Mieten	138'928.00		140'400		143'032.00	
7030.3170.00	Spesenentschädigungen	875.95		500		12.00	
7030.3180.00	Transporte durch Dritte	11'085.00		20'000		12'731.25	
7030.3180.01	Motorfahrzeugsteuern; Verkehrsabgaben	9'527.70		6'000		7'885.60	
7030.3180.02	Versicherungsprämien	4'120.95		4'000		3'749.60	
7030.3180.03	Vermessung und Vermarkung von Strassengebiet					1'763.75	
7030.3180.04	Mehrwertsteuern; Pauschalsteuersatz 4% von Konto (3030.4340.00)					101.00	
7030.3181.01	Telefongebühren	229.30		300		287.75	
7030.3190.00	Allg. Sachaufwand	143.50		1'000		570.00	
7030.3520.00	Strassenentwässerung	158'582.90		130'000		146'252.00	
7030.3610.00	Sanierungsbeitrag BVK					67'646.00	
7030.3900.00	Personalaufwand	97'700.00		29'500		29'000.00	
7030.4340.00	Erträge aus Dienstleistungen		66'724.25		60'000		48'908.95
7030.4340.01	Erträge aus Dienstleistungen ohne Mehrwertsteuer		2'640.00		10'000		
7030.4360.00	Versicherungsleistungen; EO usw.		497.50		10'000		
7030.4900.00	Anteil Besoldungen U'haltsdienst		437'951.51		414'000		486'044.84
7033	Forststrassen Nettoergebnis	25'456.85	25'456.85	34'000	34'000	16'031.15	16'031.15
7033.3130.00	Betriebs- und Verbrauchsmaterial	7'229.40		12'000		10'336.50	
7033.3140.00	Baulicher Unterhalt	4'956.90		12'000		4'605.25	
7033.3900.00	Anteil Personalaufwand U'haltsdienst	13'270.55		10'000		1'089.40	
7035	Öffentliche Brunnen Nettoergebnis	20'428.26	20'428.26	17'500	17'500	30'117.60	30'117.60
7035.3120.00	Wasserverbrauch öffentliche Brunnen; Hydranten	16'238.45		12'000		19'606.85	
7035.3140.00	Unterhalt öffentliche Brunnen	2'059.05		3'000		6'000.00	
7035.3900.00	Anteil Besoldungen U'haltsdienst	2'130.76		2'500		4'510.75	
7050	Waldhütten und Feuerstellen Nettoergebnis	13'859.65	13'859.65	25'900	25'900	36'177.05	38'812.00
7050.3011.01	Besoldungen Unterhaltsdienst			3'500			
7050.3130.00	Betriebs- und Verbrauchsmaterial	1'362.60		4'000		5'436.10	
7050.3140.00	Baulicher Unterhalt Feuerstellen	911.10		2'400		17'253.20	
7050.3900.00	Anteil Personalaufwand			1'000		1'000.00	

LAUFENDE RECHNUNG

Rechnung

LR Inst detailliert PG

Nummer	Einzelkonti nach Institutionen Politische Gemeinde	Rechnung 2013		Voranschlag 2013		Rechnung 2012	
		Aufwand	Ertrag	Aufwand	Ertrag	Aufwand	Ertrag
7050.3900.01	Anteil Besoldungen U'haltsdienst	11'585.95		15'000		12'487.75	
7050.4610.00	Kant. Gebäudeversicherung Brandfall Aege						38'812.00
7055	Friedhof und Bestattung	255'562.43	81'215.00	278'100	56'300	212'354.70	35'898.80
	Nettoergebnis		174'347.43		221'800		176'455.90
7055.3102.00	Bestattungsanzeigen	18'773.05		20'000		16'980.75	
7055.3110.00	Anschaffung und Unterhalt Maschinen; Geräte; Einrichtungen			1'000		25.15	
7055.3120.00	Wasser; Energie; Heizmaterial	8'609.95		7'200		8'484.40	
7055.3130.00	Betriebs- und Verbrauchsmaterial	3'075.25		500		2'055.40	
7055.3130.01	Särge; Urnen	15'876.55		22'500		19'112.15	
7055.3130.02	Grabpflanzen	16'916.65		20'000		19'242.90	
7055.3140.00	Unterhalt Gebäude und Anlage	4'890.60		10'000		424.35	
7055.3140.02	Gestaltung Ruhezone Gemeinschaftsgrab	48'341.90		45'000			
7055.3150.00	Unterhalt Einrichtungen; Mobilien			500		3'655.80	
7055.3180.00	Leichenschau; Transporte; Kremationen	23'531.95		27'900		26'040.60	
7055.3180.02	Steuern; Gebühren; Abgaben;	844.35		2'000		1'208.15	
7055.3180.03	Angehörigentreffen	2'219.20		2'000		1'454.00	
7055.3180.04	Vergütungen für auswärtige Bestattungen	700.00		1'500		2'257.00	
7055.3900.00	Anteil Personalaufwand	20'000.00		20'000		20'000.00	
7055.3900.01	Anteil Besoldungen U'haltsdienst	91'782.98		98'000		91'414.05	
7055.4360.00	Rückerstattungen von Bestattungsauslagen		4'123.00		1'500		2'366.80
7055.4690.10	Jahrespauschalen		15'900.00		18'300		18'332.00
7055.4690.20	Pauschalen gesamte Ruhezeit		61'192.00		36'500		15'200.00
800	Gemeindewerke	14'066'671.85	14'066'671.85	12'656'500	12'656'500	16'210'234.93	16'210'234.93
8010	Gemeindeantennenanlage Dietlikon	1'592'343.97	1'592'343.97	1'482'800	1'482'800	1'587'353.29	1'587'353.29
8010.3011.00	Besoldungen	223'741.70		116'000		240'386.09	
8010.3030.01	Sozialleistungen	47'714.91		23'200		46'570.77	
8010.3091.00	Aus- und Weiterbildung, Kurse	2'378.02		5'000		5'364.74	
8010.3102.00	Drucksachen; Publikationen; Pläne	2'856.15		5'100		4'949.08	
8010.3103.00	Fachliteratur; Zeitschriften	14.75				25.37	
8010.3130.00	Installations-; Betriebsmaterial	69'769.67		40'000		84'217.22	
8010.3133.00	Übriger Betriebsaufwand	2'571.56		4'500		3'389.07	
8010.3130.10	Unterhalt Leitungsnetz	175'213.00		90'000		130'085.25	
8010.3151.00	Signalbezug	25'299.00		31'000		54'348.00	

LAUFENDE RECHNUNG

Rechnung

LR Inst detailliert PG

Nummer	Einzelkonti nach Institutionen Politische Gemeinde	Rechnung 2013		Voranschlag 2013		Rechnung 2012	
		Aufwand	Ertrag	Aufwand	Ertrag	Aufwand	Ertrag
8010.3151.50	Internet/Telefonie/GIB SOL	894.35				837.50	
8010.3153.00	Unterhalt Fahrzeuge	1'368.06		5'500		3'718.37	
8010.3156.00	EDV-Unterhalt, Anschaffungen	1'890.04		10'200		4'415.45	
8010.3160.00	Mieten	33'026.15		34'200		34'821.95	
8010.3170.00	Spesenentschädigungen	160.45		1'000		332.29	
8010.3181.00	Dienstleistungen Dritter	93'856.00		102'000		130'322.08	
8010.3183.00	Sachversicherungsprämien	5'125.05		11'000		11'362.35	
8010.3185.00	Nachführung Leitungskataster			25'500		7'937.25	
8010.3189.00	MWST; Kürzung Vorsteuerabzug inf. Subventionierung (Bund;Kanton;Grundeigent.)	1'168.34		1'700		1'497.18	
8010.3190.00	Verbandsbeiträge			2'000			
8010.3220.02	Zinsaufwand VV	78'870.00				87'350.00	
8010.3300.00	Abschreibung von Debitorenguthaben	1'907.42		900		114.50	
8010.3520.00	Verwaltungskosten	40'000.00		40'000		34'000.00	
8010.3520.01	Abschreibung VV	784'519.35				669'332.98	
8010.3602.00	Verwaltungsgebühren Dritte					1'550.00	
8010.3610.00	Sanierungsbeitrag BVK					30'425.80	
8010.3920.00	Interne Zinsbelastung			140'000			
8010.3930.00	Anteil Abschreibungen			794'000			
8010.4290.00	Zinsvergütung Spezialfinanzierung		4'842.80		19'000		23'478.35
8010.4290.01	Periodenfremde Erträge/Korr.2009-2010						15'912.55
8010.4340.00	Abonnementsgebühren		454'018.75		445'000		497'011.40
8010.4341.00	Erlös FTTH		127'467.75		115'000		49'914.05
8010.4341.10	Erlös Pay TV		1'984.65		6'000		1'924.40
8010.4341.11	Erlös Teleclub				5'000		3'896.00
8010.4341.20	Werbefensterentschädigung		22'999.20		28'000		30'808.55
8010.4343.10	Erlös aus Internet/Telefonie		53'148.65		60'000		56'705.95
8010.4344.00	Erlös Netzentschädigung / LWL Mieten		54'988.80		58'000		61'638.19
8010.4346.00	Erlös aus Installationsabteilung		32'904.89		60'000		94'965.80
8010.4347.00	Übrige Betriebserträge		6'000.00		25'000		15'169.92
8010.4380.00	Eigenleistungen für Investitionen		112'318.88		100'000		135'560.48
8010.4800.00	Entnahme aus Spezialfinanzierung		721'669.60		561'800		600'367.65
8015	Wasserversorgung	1'555'029.69	1'555'029.69	1'624'700	1'624'700	1'702'334.30	1'702'334.30
8015.3011.00	Besoldungen	238'025.85		302'000		258'688.09	
8015.3030.01	Sozialleistungen	50'761.13		60'400		50'116.47	
8015.3090.00	Allg. Personalaufwand	6'077.15		3'000		5'772.46	

LAUFENDE RECHNUNG

Rechnung

LR Inst detailliert PG

Nummer	Einzelkonti nach Institutionen Politische Gemeinde	Rechnung 2013		Voranschlag 2013		Rechnung 2012	
		Aufwand	Ertrag	Aufwand	Ertrag	Aufwand	Ertrag
8015.3102.00	Drucksachen; Publikationen; Pläne	6'428.36		4'000		4'687.66	
8015.3103.00	Fachliteratur; Zeitschriften	307.70				18.93	
8015.3121.01	Abgeltung an Dritte	21'054.60		22'000		19'397.20	
8015.3121.02	Gruppenwasserversorgung Lattenbuck Wasserbezug	367'734.25		410'000		466'242.40	
8015.3122.00	Wasseruntersuchungen	2'672.50		4'000		2'622.50	
8015.3130.00	Installations-; Betriebsmaterial und Werkzeuge	4'793.54		20'000		2'524.22	
8015.3130.10	Ausgaben der Installationsabteilung	80'039.60		150'000		137'593.00	
8015.3150.00	Unterhalt Mobilien; Maschinen	3'220.28		5'000		2'115.86	
8015.3151.00	Unterhalt Fahrzeuge	3'496.15		4'000		2'794.45	
8015.3156.00	Edv-Unterhalt, Anschaffungen	3'587.37		10'000		5'065.76	
8015.3160.00	Mieten	64'464.35		68'000		67'969.50	
8015.3170.00	Spesenentschädigungen	410.04		500		357.54	
8015.3181.00	Dienstleistungen Dritter	266.40		5'000		2'216.10	
8015.3183.00	Sachversicherungsprämien	5'790.06		4'500		4'772.16	
8015.3185.00	Nachführung Leitungskataster	10'015.85		20'000		19'259.05	
8015.3189.00	MWST; Kürzung Vorsteuerabzug inf. Sub- ventionierung (Bund;Kanton;Grundeigent.)	6'857.46		8'000		10'088.04	
8015.3190.00	Verbandsbeiträge	2'897.95		3'000		2'847.95	
8015.3220.02	Zinsaufwand VV	38'715.00				56'325.00	
8015.3300.00	Abschreibung von Debitorenguthaben	2'967.09		2'000		597.40	
8015.3520.00	Verwaltungskosten	80'000.00		80'000		130'000.00	
8015.3520.01	Abschreibung VV	286'074.35				293'577.55	
8015.3610.00	Sanierungsbeitrag BVK					32'738.16	
8015.3800.00	Einlage in Spezialfinanzierung	268'372.66		72'300		123'946.85	
8015.3920.00	Interne Zinsbelastung			65'000			
8015.3930.00	Anteil Abschreibungen			302'000			
8015.4290.00	Zinsvergütung Spezialfinanzierung		37'336.85		56'700		61'021.15
8015.4290.01	Periodenfremde Erträge/Korr.2009-2010						75'669.35
8015.4340.00	Wasserverkauf		1'445'781.90		1'470'000		1'463'148.20
8015.4341.03	Wasserverkauf Handrechnungen		250.00				
8015.4346.00	Erlös aus Installationsabteilung		52'648.76		80'000		78'388.55
8015.4347.00	Übrige Betriebserträge				3'000		3'336.05
8015.4380.00	Eigenleistungen für Investitionen		19'012.18		15'000		20'771.00
8020	Abwasserbeseitigung	3'398'209.11	3'398'209.11	1'835'800	1'835'800	5'398'441.48	5'398'441.48
8020.3011.01	Besoldungen Unterhaltsdienst Gewässerunterhalt	77'640.43		95'000		99'933.83	

LAUFENDE RECHNUNG

Rechnung

LR Inst detailliert PG

Nummer	Einzelkonti nach Institutionen Politische Gemeinde	Rechnung 2013		Voranschlag 2013		Rechnung 2012	
		Aufwand	Ertrag	Aufwand	Ertrag	Aufwand	Ertrag
8020.3011.03	Besoldungen Unterhaltsdienst Kanalisationsunterhalt	20'872.15		30'000		32'625.45	
8020.3030.01	Sozialleistungen	16'557.51		19'000		19'360.50	
8020.3090.00	Allg. Personalaufwand	2'113.79		2'000		2'231.74	
8020.3102.00	Drucksachen; Publikationen; Pläne	3'123.61		4'000		4'888.89	
8020.3103.00	Fachliteratur; Zeitschriften	13.11				18.93	
8020.3130.00	Installations-; Betriebsmaterial	3'254.72		2'000		731.02	
8020.3133.00	übriger Betriebsaufwand	2'336.15		5'000		3'995.86	
8020.3140.00	Kanalisationsunterhalt	85'565.20		60'000		47'374.80	
8020.3156.00	EDV-Unterhalt, Anschaffungen	4'007.37		7'000		5'612.26	
8020.3160.00	Mieten	31'120.95		33'000		32'812.95	
8020.3170.00	Spesenentschädigungen	142.62		500		138.23	
8020.3181.00	Dienstleistungen Dritter	22'087.30		20'000		31'546.27	
8020.3183.00	Sachversicherungsprämien	1'900.61		4'500		4'949.21	
8020.3185.00	Nachführung Leitungskataster	19'435.10		20'000		14'246.10	
8020.3189.00	MWST Kürzung Vorsteuerabzug inf. Subventionen (Bund;Kanton;Grundeigent.)	19'446.08		15'000		13'911.68	
8020.3190.00	Verbandsbeiträge	600.00		1'500		1'325.00	
8020.3220.02	Zinsaufwand VV	14'475.00				28'175.00	
8020.3300.00	Abschreibung von Debitorenguthaben	3'390.96		2'000		703.60	
8020.3305.00	Buchverlust Abwertung ARA	1'267'200.00					
8020.3520.00	Verwaltungskosten	50'000.00		50'000		45'000.00	
8020.3520.01	Abschreibung VV	103'726.45				109'905.75	
8020.3610.00	Sanierungsbeitrag BVK					12'657.13	
8020.3620.00	Beitrag an Zweckverband Kläranlage Dübendorf	1'649'200.00		915'000		1'606'971.60	
8020.3800.00	Einlage in Spezialfinanzierung			62'300		27'744.78	
8020.3800.01	Einlage Buchgewinn ARA					3'251'580.90	
8020.3920.00	Interne Zinsbelastung			75'000			
8020.3930.00	Anteil Abschreibungen			413'000			
8020.4290.00	Zinsvergütung Spezialfinanzierung		33'274.00		17'900		15'320.80
8020.4290.01	Periodenfremde Erträge/Korr.2009-2010						31'689.20
8020.4240.00	Buchgewinn ARA Dübendorf						3'251'580.90
8020.4340.00	Benützungsgebühren		1'726'581.90		1'790'900		1'700'453.15
8020.4346.00	Erlös aus Installationsabteilung		5'164.50		5'000		10'900.00
8020.4347.00	Übrige Betriebserträge				2'000		1'289.78
8020.4380.00	Eigenleistungen für Investitionen		1'749.95		20'000		12'207.65
8020.4800.00	Entnahme aus Spezialfinanzierung		217'938.76				

LAUFENDE RECHNUNG

Rechnung

LR Inst detailliert PG

Nummer	Einzelkonti nach Institutionen Politische Gemeinde	Rechnung 2013		Voranschlag 2013		Rechnung 2012	
		Aufwand	Ertrag	Aufwand	Ertrag	Aufwand	Ertrag
8020.4801.00	Entnahme aus Spezialfinanzierung Deckung Betriebsrechnungsrückschlag		1'413'500.00				375'000.00
8025	Elektrizitätswerk Netz	5'036'939.98	5'036'939.98	5'138'800	5'138'800	5'069'457.06	5'069'457.06
8025.3011.00	Besoldungen Werkpersonal	640'715.09		750'300		577'641.99	
8025.3030.01	Sozialleistungen	136'638.21		150'100		111'908.43	
8025.3090.00	Allg. Personalaufwand	15'324.99		14'500		12'893.31	
8025.3102.00	Büromat;Drucks;Porti;Kopien	16'429.25		12'800		13'942.36	
8025.3103.00	Fachliteratur; Zeitschriften	757.92		1'300		709.70	
8025.3110.00	Anschaffung Masch. Geräte, Werkzeuge					8'765.20	
8025.3122.00	Netznutzung EKZ	1'555'300.25		1'644'000		1'607'281.50	
8025.3122.01	Wirkverluste des eigenen Netztes	145'496.40				123'603.00	
8025.3130.00	Installations-; Betriebsmaterial und Werkzeuge	112'006.26		115'000		67'267.29	
8025.3130.10	Ausgaben der Installationsabteilung	198'285.85		100'000		271'458.05	
8025.3133.00	übriger Betriebsaufwand	171.10					
8025.3152.00	Unterhalt Fahrzeuge	9'120.39		15'000		9'325.68	
8025.3153.00	Unterhalt Mobilien, Maschinen	12'517.61		5'000		5'040.01	
8025.3156.00	EDV-Unterhalt; Anschaffungen	23'013.56		29'800		20'847.72	
8025.3160.00	Mieten	188'333.85		192'900		196'907.42	
8025.3170.00	Spesenentschädigungen	1'034.03		1'000		798.61	
8025.3181.00	Hausinstallationskontrolle	230.00				287.50	
8025.3181.01	Starkstrominspektorat Kontrolle der Anlagen			1'000			
8025.3181.02	Dienstleistungen Dritter	3'191.10		20'000		15'398.60	
8025.3183.00	Sachversicherungsprämien	17'286.58		19'000		17'874.13	
8025.3185.00	Nachführen Leitungskataster			5'000		13'561.45	
8025.3189.00	MWST Kürzung Vorsteuerabzug inf. Subventionen (Bund;Kanton;Grundeigent.)	14'913.19		24'600		6'627.54	
8025.3190.00	Verbandsbeiträge	15'698.48		12'700		15'445.17	
8025.3220.02	Zinsaufwand VV	565'003.00				584'335.00	
8025.3300.00	Abschreibung von Debitorenguthaben	8'053.52		5'100		1'518.20	
8025.3301.00	RW-Absch.Investitionen (Ersatz)	18'179.60				16'054.43	
8025.3520.00	Verwaltungskosten	241'100.00		241'100		210'000.00	
8025.3520.01	Abschreibung VV	798'548.00				778'436.57	
8025.3610.00	Sanierungsbeitrag BVK					73'113.20	
8025.3630.00	Konzession an die Gemeinde	299'591.75		308'400		308'415.00	
8025.3920.00	Interne Zinsbelastung			621'200			
8025.3930.00	Anteil Abschreibungen			849'000			

LAUFENDE RECHNUNG

Rechnung

LR Inst detailliert PG

Nummer	Einzelkonti nach Institutionen Politische Gemeinde	Rechnung 2013		Voranschlag 2013		Rechnung 2012	
		Aufwand	Ertrag	Aufwand	Ertrag	Aufwand	Ertrag
8025.4290.00	Zinsvergütung Spezialfinanzierung		541'381.05		320'300		367'585.55
8025.4290.01	Periodenfremde Erträge/Korr.2009-2010						333'206.30
8025.4340.10	Konzession an die Gemeinde		299'591.75		308'400		308'415.00
8025.4341.00	Netznutzung EWD		3'139'352.65		3'167'400		2'927'273.25
8025.4341.04	Trafoverluste		30'042.00		28'000		28'886.10
8025.4341.05	Blindstrom		18'096.20		25'000		44'365.00
8025.4341.10	Grundgebühren		363'135.40		348'500		360'341.40
8025.4346.00	Erlös aus Installationsabteilung		159'128.60		300'000		286'401.95
8025.4347.00	Übrige Betriebserträge		32'412.10		17'000		34'123.68
8025.4360.00	Rückerstattungen Dritter		1'506.00				
8025.4380.00	Eigenleistungen für Investitionen		154'837.88		200'000		143'918.71
8025.4800.00	Entnahme aus Spezialfinanzierung		297'456.35		424'200		234'940.12
8028	Elektrizitätswerk Energie	2'484'149.10	2'484'149.10	2'574'400	2'574'400	2'452'648.80	2'452'648.80
8028.3011.00	Besoldungen Werkpersonal	23'654.28		27'700		25'154.35	
8028.3030.01	Sozialleistungen	5'044.49		5'600		4'873.23	
8028.3090.00	Allg. Personalaufwand	528.45		500		561.45	
8028.3102.00	Drucksachen, Publikationen, Pläne	2'495.43		2'300		7'418.61	
8028.3103.00	Fachliteratur, Zeitschriften	3.28		200			
8028.3121.00	Strombezug von EKZ	2'365'379.35		2'322'400		2'304'677.35	
8028.3121.02	Einkauf erneuerbare Energie	7'058.10		3'000		3'976.35	
8028.3121.03	Naturstrom star ex azur EKZ	11'176.78		5'000		8'075.95	
8028.3121.04	Naturstrom basic ex blue EKZ	23'632.00		29'500		55'861.35	
8028.3121.05	Naturstrom solar EKZ	31'629.51		17'000		18'539.75	
8028.3121.06	Naturstrom Wasser	24'450.00		23'000			
8028.3121.20	Eigene Netzverluste (z.G.Energie)	-145'496.40				-123'603.00	
8028.3156.00	EDV-Unterhalt	4'830.11		5'300		7'518.96	
8028.3160.00	Mieten	6'613.15		7'100		8'313.28	
8028.3170.00	Spesenentschädigungen	35.66				34.78	
8028.3189.00	MWST-Kürzungen	9'907.52		5'400		6'136.17	
8028.3190.00	Verbandsbeiträge	569.37		2'300		672.58	
8028.3220.02	Zinsaufwand VV	966.00				1'219.00	
8028.3290.00	Zins Spezialfinanzierungsvorschuss	6'628.25		6'000		6'741.65	
8028.3300.00	Abschreibungen Debitorenguthaben	4'874.51		900		1'012.28	
8028.3300.01	Wertberichtigung Aktie toesStrom AG					1'440.00	
8028.3520.00	Verwaltungskosten	8'900.00		8'900		10'000.00	
8028.3520.01	Abschreibung VV	4'224.00				4'224.00	

LAUFENDE RECHNUNG

Rechnung

LR Inst detailliert PG

Nummer	Einzelkonti nach Institutionen Politische Gemeinde	Rechnung 2013		Voranschlag 2013		Rechnung 2012	
		Aufwand	Ertrag	Aufwand	Ertrag	Aufwand	Ertrag
8028.3610.00	Sanierungsbeitrag BVK					3'194.71	
8028.3800.00	Einlage Spez. Finanz. Energie	87'045.26		97'000		96'606.00	
8028.3920.00	Anteil Zins Solaranlage			1'000			
8028.3930.00	Anteil Abschreibungen Solaranlage			4'300			
8028.4300.01	Wertberichtigung Aktie toesStrom AG		140.00				
8028.4340.00	Erlös Energie-Verkauf		2'403'875.15		2'483'400		2'368'371.20
8028.4342.00	Erlös Solarstrom		15'310.00		19'000		17'447.50
8028.4342.01	Erlös Naturstrom star ex azur		4'079.45		6'000		6'634.35
8028.4342.02	Erlös Naturstrom basic ex blue		27'923.20		40'000		54'115.70
8028.4342.04	Erlös Naturstrom Wasser		26'703.50		23'000		
8028.4347.00	Uebrige Betriebserträge		6'117.80		3'000		6'080.05
900	Liegenschaften VV	4'353'066.71	4'879'395.84	4'584'600	4'838'700	4'441'789.00	4'158'577.15
	Nettoergebnis	526'329.13		254'100			283'211.85
9005	Liegenschaften allgemein	1'289'042.14	1'200'104.49	1'299'000	1'191'200	1'377'832.75	1'252'650.50
	Nettoergebnis		88'937.65		107'800		125'182.25
9005.3011.01	Besoldungen	1'041'762.85		991'500		1'041'290.00	
9005.3030.01	Sozialleistungen	182'047.45		242'000		177'995.25	
9005.3090.00	Allg. Personalaufwand	238.70		1'000		565.65	
9005.3092.00	Aus- und Weiterbildung	2'610.30		3'000			
9005.3102.00	Drucksachen und Publikationen	29.00				91.00	
9005.3103.00	Fachliteratur	627.50		1'500		538.75	
9005.3150.00	EDV-Unterhalt stra.Liegenschaftenplanung	5'093.05		19'500		17'975.85	
9005.3160.00	Büromiete Betriebsgebäude	22'548.00		24'500		23'155.50	
9005.3170.00	Repräsentationskosten & Spesen	2'480.90		1'000		2'406.95	
9005.3181.00	Dienstleistungen Dritter	12'803.05		15'000		422.80	
9005.3610.00	Sanierungsbeitrag BVK					113'391.00	
9005.3900.00	Anteil Personalaufwand	18'801.34					
9005.4360.00	Rückerstattungen Dritter		88'740.70		42'000		13'853.00
9005.4362.00	Versicherungsleistungen				15'000		18'126.60
9005.4900.00	Anteil Personalaufwand		1'111'363.79		1'134'200		1'220'670.90
9020	Gemeindehaus	209'894.04	94'470.95	194'000	80'000	287'635.65	92'331.40
	Nettoergebnis		115'423.09		114'000		195'304.25
9020.3120.00	Wasser; Energie; Heizmaterial	45'420.65		42'000		45'367.45	
9020.3130.00	Betriebs- und Verbrauchsmaterial	10'756.65		15'000		9'236.85	

LAUFENDE RECHNUNG

Rechnung

LR Inst detailliert PG

Nummer	Einzelkonti nach Institutionen Politische Gemeinde	Rechnung 2013		Voranschlag 2013		Rechnung 2012	
		Aufwand	Ertrag	Aufwand	Ertrag	Aufwand	Ertrag
9020.3140.00	Liegenschaftenunterhalt	25'275.10		38'000		63'820.40	
9020.3150.00	Unterhalt Maschinen; Geräte			7'000		559.45	
9020.3180.00	Steuern; Gebühren; Abgaben; Versicherungen	6'069.30		8'000		7'711.15	
9020.3900.00	Anteil Personalaufwand	122'372.34		84'000		160'940.35	
9020.4271.00	Mietzinserträge		94'470.95		80'000		92'331.40
9027	Betriebsgebäude	619'147.20	619'147.20	740'200	740'200	656'561.40	656'561.40
9027.3110.00	Anschaffungen	1'785.80				8'727.95	
9027.3120.00	Wasser; Energie; Heizmaterial	46'049.75		41'000		44'491.25	
9027.3130.00	Betriebs- und Verbrauchsmaterial	1'435.85		8'000		9'302.35	
9027.3140.00	Liegenschaftenunterhalt	68'992.60		80'000		25'576.25	
9027.3150.00	Unterhalt Maschinen und Geräte			3'000			
9027.3180.00	Steuern; Gebühren; Abgaben; Versicherungen	4'837.65		6'000		2'575.15	
9027.3185.00	Ablieferung Mehrwertsteuer			25'000		12'870.70	
9027.3800.00	Einlage in Spezialfinanzierung	21'010.38				50'586.20	
9027.3900.00	Anteil Personalaufwand	78'214.82		133'700		105'611.20	
9027.3920.00	Anteil Zinsbelastung	234'300.20		281'000		234'300.20	
9027.3930.00	Anteil Abschreibungen	162'520.15		162'500		162'520.15	
9027.4271.00	Mietzinserträge ohne Mehrwertsteuer		255'750.50		270'000		260'949.50
9027.4272.00	Mietzinserträge mit Mehrwertsteuer		293'073.90		300'100		322'478.10
9027.4290.00	Verzinsung Spezialfinanzierung		3'424.45		2'800		4'442.80
9027.4360.00	Raumnebenkosten ohne Mehrwertsteuer		33'825.00		28'000		33'198.00
9027.4361.00	Raumnebenkosten mit Mehrwertsteuer		33'073.35		32'000		35'493.00
9027.4800.00	Entnahme aus Spezialfinanzierung				107'300		
9030	Gemeindesaal Fadacher Nettoergebnis	74'105.88	21'419.55	98'500	2'000	120'284.50	29'444.40
			52'686.33		96'500		90'840.10
9030.3120.00	Wasser; Energie; Heizmaterial	3'276.05		14'500		4'071.05	
9030.3130.00	Betriebs- und Verbrauchsmaterial	5'028.28		9'000		3'211.70	
9030.3140.00	Liegenschaftenunterhalt	15'129.25		8'000		51'247.70	
9030.3150.00	Unterhalt Maschinen; Geräte	2'386.00		2'000			
9030.3180.00	Steuern; Gebühren; Abgaben; Versicherungen	1'346.35		3'000		2'189.70	
9030.3900.00	Anteil Personalaufwand	46'939.95		62'000		59'564.35	
9030.4271.00	Benützungsgebühren Fadachersaal		21'289.55		2'000		29'444.40
9030.4360.00	Rückerstattungen Dritter		130.00				
9031	Alexander Berteia Dorftreff	105'032.75	194'126.30	90'000	160'000	132'811.35	159'763.80

LAUFENDE RECHNUNG

Rechnung

LR Inst detailliert PG

Nummer	Einzelkonti nach Institutionen Politische Gemeinde	Rechnung 2013		Voranschlag 2013		Rechnung 2012	
		Aufwand	Ertrag	Aufwand	Ertrag	Aufwand	Ertrag
	Nettoergebnis	89'093.55		70'000		26'952.45	
9031.3120.00	Wasser; Energie; Heizmaterial	19'538.55		18'000		18'725.35	
9031.3130.00	Betriebs- und Verbrauchsmaterial	2'831.65		6'000		1'812.35	
9031.3140.00	Liegenschaftenunterhalt	33'813.65		10'000		35'460.80	
9031.3150.00	Unterhalt Maschinen; Geräte	1'161.00		17'000		15'257.15	
9031.3180.00	Steuern; Gebühren; Abgaben	10'408.50		7'000		8'322.10	
9031.3900.00	Anteil Personalaufwand	37'279.40		32'000		53'233.60	
9031.4271.00	Mietzinserträge		194'126.30		160'000		159'763.80
9032	Schulgasse 2 Gemeindebibliothek	27'188.40	48'000.00	43'100	43'100	39'980.05	39'980.05
	Nettoergebnis	20'811.60					
9032.3120.00	Wasser; Energie; Heizmaterial	5'904.85		6'000		4'079.50	
9032.3130.00	Betriebs- und Verbrauchsmaterial	388.80		1'000		518.40	
9032.3140.00	Liegenschaftenunterhalt	529.00		4'000		4'085.25	
9032.3150.00	Unterhalt Maschinen; Geräte			1'000		193.70	
9032.3180.00	Gebühren; Abgaben; Versicherungen	1'181.95		1'500		1'419.40	
9032.3900.00	Anteil Personalaufwand	1'500.00		12'000		12'000.00	
9032.3920.00	Anteil Kapitalzinsen	17'683.80		17'600		17'683.80	
9032.4271.00	Mietzinserträge		48'000.00				
9032.4520.00	Anteil Schulgemeinde				43'100		39'980.05
9041	Feuerwehrgebäude	37'242.40	33'000.00	33'500	31'100	29'222.05	33'545.00
	Nettoergebnis		4'242.40		2'400	4'322.95	
9041.3110.00	Anschaffungen	2'829.60					
9041.3120.00	Wasser; Energie; Heizmaterial	20'293.05		11'500		11'500.00	
9041.3130.00	Betriebs- und Verbrauchsmaterial	1'043.55		1'500		1'038.55	
9041.3140.00	Liegenschaftenunterhalt	5'718.45		6'000		5'293.65	
9041.3150.00	Unterhalt Maschinen; Geräte			4'000		2'996.95	
9041.3180.00	Steuern; Gebühren; Abgaben; Versicherungen	5'857.75		2'000		3'892.90	
9041.3900.00	Anteil Personalaufwand	1'500.00		8'500		4'500.00	
9041.4271.00	Mietzinserträge		33'000.00		31'100		33'545.00
9042	Asylantenunterkunft	168'687.65	185'713.35	288'800	178'500	171'262.50	171'731.45
	Nettoergebnis	17'025.70			110'300	468.95	
9042.3120.00	Wasser; Energie; Heizmaterial	14'674.65		12'000		12'133.50	
9042.3130.00	Betriebs- und Verbrauchsmaterial	114.80		2'000			
9042.3140.00	Liegenschaftenunterhalt	10'458.80		5'000		1'955.20	

LAUFENDE RECHNUNG

Rechnung

LR Inst detailliert PG

Nummer	Einzelkonti nach Institutionen Politische Gemeinde	Rechnung 2013		Voranschlag 2013		Rechnung 2012	
		Aufwand	Ertrag	Aufwand	Ertrag	Aufwand	Ertrag
9042.3150.00	Unterhalt Maschinen; Geräte	746.05		2'000			
9042.3180.00	Steuern; Gebühren; Abgaben	2'007.05		2'000		2'314.20	
9042.3662.03	Mietanteil Bromackerstr. 9 / V.J.					2'560.10	
9042.3662.04	Mietanteil Bahnhofstr. 54 / H.A.					5'898.40	
9042.3662.06	Mietanteil Brunnenwiesenstr.8 / Alp.Hi					3'620.00	
9042.3662.08	Riedmühlestr. 2/R.S.	-102.25					
9042.3662.09	Riedmühlestr. 2/O.K.	-131.45				-112.85	
9042.3662.11	Hofwiesenstr. 9/A. M.	-135.95					
9042.3662.12	Hofwiesenstr. 9/R. S.	-251.25				-268.40	
9042.3900.00	Anteil Personalaufwand	5'000.00		5'000		5'000.00	
9042.3920.00	Interne Zinsbelastung	50'626.90		27'000		52'482.05	
9042.3921.00	Baurechtszins	11'475.00		13'800		11'475.00	
9042.3930.00	Anteil Abschreibungen	74'205.30		220'000		74'205.30	
9042.4271.00	Mietzinserträge		27'071.00		8'500		31'348.05
9042.4600.00	Bundesbeiträge		158'642.35		170'000		140'383.40
9050	Wertstoffsammelstelle	7'848.45	14'250.00	600		1'931.20	14'250.00
	Nettoergebnis	6'401.55			600	12'318.80	
9050.3140.00	Liegenschaftenunterhalt, Versicherungen	7'788.80		500		1'871.55	
9050.3180.00	Steuern; Gebühren; Abgaben; Versicherungen	59.65		100		59.65	
9050.4271.00	Mietzinserträge		14'250.00				14'250.00
9060	Alterswohnungen, Bromackerstr. 9	90'617.70	161'498.10	65'600	158'000	84'263.60	144'923.95
	Nettoergebnis	70'880.40		92'400		60'660.35	
9060.3011.00	Besoldungen	6'337.50				5'655.00	
9060.3030.01	Sozialleistungen	494.75				441.95	
9060.3120.00	Wasser; Energie; Heizmaterial	10'211.90		16'000		15'182.20	
9060.3130.00	Betriebs- und Verbrauchsmaterial	421.65		1'000		555.90	
9060.3140.00	Liegenschaftenunterhalt	64'065.65		30'000		49'181.90	
9060.3150.00	Unterhalt Maschinen; Geräte	267.00		5'000		3'212.55	
9060.3180.00	Steuern; Gebühren; Abgaben; Versicherungen	3'819.25		8'600		5'034.10	
9060.3900.00	Anteil Personalaufwand	5'000.00		5'000		5'000.00	
9060.4271.00	Mietzinsertrag		161'498.10		158'000		144'923.95
9065	Bahnhofstrasse 63 (Milchhüsli)	7'626.75	22'464.00	13'500	23'500	3'061.60	23'194.80
	Nettoergebnis	14'837.25		10'000		20'133.20	
9065.3120.00	Wasser, Energie, Heizmaterial	569.65		1'000		661.40	

LAUFENDE RECHNUNG

Rechnung

LR Inst detailliert PG

Nummer	Einzelkonti nach Institutionen Politische Gemeinde	Rechnung 2013		Voranschlag 2013		Rechnung 2012	
		Aufwand	Ertrag	Aufwand	Ertrag	Aufwand	Ertrag
9065.3140.00	Liegenschaftenunterhalt	4'650.30		10'000		340.55	
9065.3150.00	Unterhalt Maschinen, Geräte	167.45		500			
9065.3180.00	Gebühren; Abgaben; Versicherungen	739.35		500		559.65	
9065.3900.00	Anteil Personalaufwand	1'500.00		1'500		1'500.00	
9065.4271.00	Mietzinsertrag		22'464.00		23'500		23'194.80
9070	Trafostation 18, Dornenstrasse 35	2'382.00	1'400.00	1'200	2'400	10'801.65	2'400.00
	Nettoergebnis		982.00	1'200			8'401.65
9070.3120.00	Wasser, Energie, Heizmaterial	62.30		200			
9070.3140.00	Liegenschaftenunterhalt	2'149.15		1'000		10'631.10	
9070.3180.00	Gebühren; Abgaben; Versicherungen	170.55				170.55	
9070.4271.00	Mietzinsertrag		1'400.00		2'400		2'400.00
9080	Schulliegenschaften	1'575'504.65	1'575'504.65	1'521'600	1'521'600	1'526'140.70	1'526'140.70
9080.3080.00	Aushilfsentschädigungen	1'000.00				1'000.00	
9080.3090.00	Allg. Personalaufwand	578.90				1'679.95	
9080.3110.00	Anschaffungen	23'294.10		30'000		9'406.10	
9080.3120.00	Wasser; Strom; Gas; Heizöl	298'662.90		229'000		262'969.90	
9080.3130.00	Betriebs- und Verbrauchsmaterial	60'452.00		60'000		67'746.95	
9080.3140.00	Liegenschaftenunterhalt Gebäude	188'063.60		196'500		189'299.55	
9080.3141.00	Liegenschaftenunterhalt Umgebung	16'678.45		55'000		53'933.90	
9080.3150.00	Unterhalt Maschinen; Geräte	6'560.40		21'000		16'141.05	
9080.3160.00	Nutzungsgebühr Saal Fadacher	13'333.35				20'000.00	
9080.3180.00	Allg. Verwaltungskosten; Versicherungen	57'288.85		77'000		40'527.70	
9080.3181.00	Dienstleistungen Dritter	22'797.30		36'000		9'272.55	
9080.3190.00	Übriger Sachaufwand			2'000			
9080.3520.00	Mietzins Schulgasse 2 (alte Bibliothek)	48'000.00		43'100		16'658.40	
9080.3900.00	Anteil Personalaufwand	838'794.80		772'000		837'504.65	
9080.4270.00	Mietzinsertrag		52'423.20		42'200		68'470.70
9080.4340.00	Benützungsgebühren		3'400.00		5'000		3'565.00
9080.4360.00	Rückerstattungen Dritter		9'905.95		1'000		33'576.25
9080.4520.00	Liegenschaftenaufwand Schule		1'509'775.50		1'473'400		1'420'528.75
9085	Alterszentrum Hofwiesen	138'746.70	695'000.00	195'000	695'000		
	Nettoergebnis	556'253.30		500'000			
9085.3140.00	Allg. Liegenschaftenunterhalt	11'246.70		35'000			
9085.3800.00	Einlage in Erneuerungsfonds	127'500.00		160'000			

LAUFENDE RECHNUNG

Rechnung

LR Inst detailliert PG

Nummer	Einzelkonti nach Institutionen Politische Gemeinde	Rechnung 2013		Voranschlag 2013		Rechnung 2012	
		Aufwand	Ertrag	Aufwand	Ertrag	Aufwand	Ertrag
9085.4260.00	Mietzins Alterszentrum Hofwiesen		695'000.00		695'000		
9090	Übrige Grundstücke		13'297.25		12'100		11'659.70
	Nettoergebnis	13'297.25		12'100		11'659.70	
9090.4271.00	Pachtzinse Familiengärten		1'735.00		2'500		2'105.00
9090.4272.00	Hallenbad Faisswiesen Baurechtszins		7'962.25		9'600		9'554.70
9090.4272.01	Baurechtszins Armbrustschützenbund Dietlikon		3'600.00				
910	Liegenschaften FV	499'706.07	468'605.00	518'500	466'800	786'979.71	465'763.25
	Nettoergebnis		31'101.07		51'700		321'216.46
9105	Säntisstr. 11	79'768.37	50'624.05	82'800	47'900	93'041.15	46'412.50
	Nettoergebnis		29'144.32		34'900		46'628.65
9105.3011.00	Besoldungen Hauswart	2'600.00		2'600		2'600.00	
9105.3011.15	Besoldung Hauswart			200			
9105.3030.01	Sozialleistungen	202.80				202.85	
9105.3120.00	Wasser; Energie; Heizmaterial	7'915.60		7'500		7'318.40	
9105.3130.00	Betriebs- und Verbrauchsmaterial			2'000			
9105.3140.00	Liegenschaftenunterhalt	27'355.55		30'000		20'421.30	
9105.3180.00	Steuern; Gebühren; Abgaben; Versicherungen	1'074.20		2'000		5'631.15	
9105.3900.00	Anteil Personalaufwand	8'070.22		5'500		2'617.45	
9105.3920.00	Anteil Kapitalzinsen	32'550.00		33'000		54'250.00	
9105.4231.00	Mietzinsen		50'624.05		47'900		46'412.50
9106	Bahnhofstr. 54	53'604.85	120'389.35	56'000	116'000	74'545.16	117'048.45
	Nettoergebnis	66'784.50		60'000		42'503.29	
9106.3120.00	Wasser; Energie; Heizmaterial	6'606.35		7'500		7'197.20	
9106.3130.00	Betriebs- und Verbrauchsmaterial; Werkzeug	900.00		1'000		1'044.15	
9106.3140.00	Liegenschaftenunterhalt	13'421.90		9'000		11'134.91	
9106.3150.00	Unterhalt Maschinen; Geräte			1'000			
9106.3180.00	Steuern; Gebühren; Abgaben	1'571.60		2'000		1'493.90	
9106.3900.00	Anteil Personalaufwand	4'000.00		8'500		8'500.00	
9106.3920.00	Anteil Kapitalzinsen	27'105.00		27'000		45'175.00	
9106.4231.00	Mietzinsen		120'389.35		116'000		117'048.45
9107	Bahnhofstr. 56	92'226.35	109'833.05	69'000	108'300	105'541.45	109'342.05
	Nettoergebnis	17'606.70		39'300		3'800.60	

LAUFENDE RECHNUNG

Rechnung

LR Inst detailliert PG

Nummer	Einzelkonti nach Institutionen Politische Gemeinde	Rechnung 2013		Voranschlag 2013		Rechnung 2012	
		Aufwand	Ertrag	Aufwand	Ertrag	Aufwand	Ertrag
9107.3120.00	Wasser; Energie; Heizmaterial	22'335.20		20'500		22'808.40	
9107.3130.00	Betriebs- und Verbrauchsmaterial; Werkzeug			500			
9107.3140.00	Liegenschaftenunterhalt	26'325.60		7'000		15'798.85	
9107.3150.00	Unterhalt Maschinen; Geräte			1'000			
9107.3180.00	Steuern; Gebühren; Abgaben; Versicherungen	2'197.50		3'000		1'986.70	
9107.3900.00	Anteil Personalaufwand	12'358.05		8'000		16'597.50	
9107.3920.00	Anteil Kapitalzinsen	29'010.00		29'000		48'350.00	
9107.4231.00	Mietzinsen		109'833.05		108'300		109'342.05
9108	Chaletweg 2	13'784.55	30'660.20	17'700	34'200	16'282.65	33'657.50
	Nettoergebnis	16'875.65		16'500		17'374.85	
9108.3011.01	Besoldungen	2'100.00		2'100		2'100.00	
9108.3030.01	Sozialleistungen	7.20		100		7.20	
9108.3120.00	Wasser; Energie; Heizmaterial	7'472.95		8'500		7'322.45	
9108.3130.00	Betriebs- und Verbrauchsmaterial; Werkzeug			500		4.90	
9108.3140.00	Liegenschaftenunterhalt	3'154.90		4'000		4'353.90	
9108.3150.00	Unterhalt Maschinen; Geräte			500			
9108.3180.00	Steuern; Gebühren; Abgaben Versicherungen	1'049.50		2'000		994.20	
9108.3900.00	Anteil Personalaufwand					1'500.00	
9108.4271.00	Mietzinserträge		30'660.20		34'200		33'657.50
9135	Chaletweg 18	13'376.35	13'642.80	15'700	13'700	21'726.60	13'642.80
	Nettoergebnis	266.45		2'000		8'083.80	
9135.3140.00	Liegenschaftenunterhalt	191.40		2'000		659.25	
9135.3180.00	Steuern; Gebühren; Abgaben; Versicherungen	457.95		700		522.35	
9135.3900.00	Anteil Personalaufwand	1'000.00		1'000		1'000.00	
9135.3920.00	Anteil Kapitalzinsen	11'727.00		12'000		19'545.00	
9135.4231.00	Mietzinsen		13'642.80		13'700		13'642.80
9136	Klotenerstr. 33	33'666.55	15'547.50	36'800	15'400	57'811.60	14'953.20
	Nettoergebnis		18'119.05		21'400		42'858.40
9136.3120.00	Wasser; Energie; Heizmaterial	653.90		1'000		476.80	
9136.3140.00	Liegenschaftenunterhalt	329.10		2'000		2'484.05	
9136.3150.00	Unterhalt Maschinen; Geräte			1'000			
9136.3180.00	Steuern; Gebühren; Abgaben; Versicherungen	732.95		700		599.75	
9136.3900.00	Anteil Personalaufwand					1'000.00	
9136.3920.00	Anteil Kapitalzinsen	31'950.60		32'100		53'251.00	

LAUFENDE RECHNUNG

Rechnung

LR Inst detailliert PG

Nummer	Einzelkonti nach Institutionen Politische Gemeinde	Rechnung 2013		Voranschlag 2013		Rechnung 2012	
		Aufwand	Ertrag	Aufwand	Ertrag	Aufwand	Ertrag
9136.4231.00	Mietzinsen		15'547.50		15'400		14'953.20
9140	Bahnhofstrasse 47	17'204.15	69'675.00	40'500	72'000	87'780.20	72'000.00
	Nettoergebnis	52'470.85		31'500			15'780.20
9140.3130.00	Betriebs- und Verbrauchsmaterial	1'036.80					
9140.3140.00	Liegenschaftenunterhalt	-3'861.55		20'000		57'347.80	
9140.3180.00	Steuern;Gebühren;Abgaben	1'478.90		2'000		1'182.40	
9140.3900.00	Anteil Personalaufwand	2'500.00		2'500		2'500.00	
9140.3920.00	Anteil Kapitalzinsen	16'050.00		16'000		26'750.00	
9140.4231.00	Mietzinsen		69'675.00		72'000		72'000.00
9190	Übrige Grundstücke	196'074.90	58'233.05	200'000	59'300	330'250.90	58'706.75
	Nettoergebnis		137'841.85		140'700		271'544.15
9190.3140.00	Unterhalt Grundstücke	2'354.40		3'000		7'064.35	
9190.3180.00	Steuern; Gebühren; Abgaben; Versicherungen			3'000		319.00	
9190.3920.00	Anteil Kapitalzinsen unüberbaute Grundstücke	193'720.50		194'000		322'867.55	
9190.4233.00	Pachtzinsen		7'594.35		3'000		7'605.55
9190.4235.00	Baurechtszins Stiftung Wohnen im Alter		33'750.00		36'500		30'603.40
9190.4300.00	Dienstbarkeitsentschädigungen				500		
9190.4920.00	Verzinsung Parkplatzareal Faisswiesen		5'413.70		5'500		9'022.80
9190.4921.00	Baurechtszins Asylbewerberunterkunft		11'475.00		13'800		11'475.00

INVESTITIONSRECHNUNG

Rechnung

R IR Arten VV+FV

Nummer	Artengliederung Politische Gemeinde	Rechnung 2013		Voranschlag 2013		Rechnung 2012	
		Ausgaben	Einnahmen	Ausgaben	Einnahmen	Ausgaben	Einnahmen
	INVESTITIONSRECHNUNG	4'873'269.63	228'801.50	8'945'000	413'300	12'852'615.89	7'964'510.70
	Nettoergebnis		4'644'468.13		8'531'700		4'888'105.19
	Investitionen im Verwaltungsvermögen	4'873'269.63	228'801.50	8'945'000	413'300	7'319'503.89	2'431'398.70
	Nettoergebnis		4'644'468.13		8'531'700		4'888'105.19
5	Ausgaben	4'873'269.63		8'945'000		7'447'503.89	
50	Sachgüter	4'690'247.68		8'665'000		7'318'752.09	
58	Übrige zu aktivierende Ausgaben	183'021.95		280'000		128'751.80	
6	Einnahmen		228'801.50		413'300	-128'000.00	2'431'398.70
60	Abgang von Sachgütern					-128'000.00	1'248'419.10
61	Nutzungsabgaben und Vorteilsentgelte		83'903.95		370'000		695'506.00
62	Rückzahlung von Darlehen + Beteiligungen		3'000.00				10'000.00
66	Beiträge mit Zweckbindung		141'897.55		43'300		477'473.60
	Investitionen Finanzvermögen					5'533'112.00	5'533'112.00
7	Zugänge Sachwertanlagen Finanzvermögen					5'533'112.00	
70	Grundeigentum Finanzvermögen					1'376'419.10	
79	Übertragungen					4'156'692.90	
8	Abgänge Sachwertanlagen Finanzvermögen						5'533'112.00
80	Grundeigentum Finanzvermögen						5'533'112.00

INVESTITIONSRECHNUNG

Rechnung

R IR Inst detailliert PG

Nummer	Einzelkonti nach Institutionen Politische Gemeinde	Rechnung 2013		Voranschlag 2013		Rechnung 2012	
		Ausgaben	Einnahmen	Ausgaben	Einnahmen	Ausgaben	Einnahmen
	INVESTITIONSRECHNUNG	4'873'269.63	228'801.50	8'945'000	413'300	12'852'615.89	7'964'510.70
	Nettoergebnis		4'644'468.13		8'531'700		4'888'105.19
100	Präsidiales und Controlling	93'482.40		93'000		111'680.25	
	Nettoergebnis		93'482.40		93'000		111'680.25
1080	Allg. Verwaltung	93'482.40		93'000		111'680.25	
	Nettoergebnis		93'482.40		93'000		111'680.25
1080.5060.01	IT Investitionen	93'482.40		93'000		111'680.25	
230	Sicherheit					31'299.70	13'799.10
	Nettoergebnis						17'500.60
4086	Feuerwehr					31'299.70	13'799.10
	Nettoergebnis						17'500.60
4086.5060.03	Motorspritze					31'299.70	
4086.6610.03	Beitrag Kant. Gebäudeversicherung						13'799.10
250	Raum, Umwelt + Verkehr	80'471.50	-3'250.00	275'000	3'300	144'485.10	
	Nettoergebnis		83'721.50		271'700		144'485.10
3080	Kataster- und Vermessungswesen	170'471.50	-3'250.00	275'000	3'300	124'485.10	
	Nettoergebnis		173'721.50		271'700		124'485.10
3081.5810.01	Umsetzung/Massnahmen Label Energiestadt	8'574.90		10'000			
3081.5810.11	Revision BZO	31'070.70		80'000		106'964.10	
3081.5810.12	Revision Verkehrsplan	6'378.45		10'000		17'521.00	
3081.5810.13	Revision BZO Zentrum Dietlikon Süd	54'685.55		60'000			
3081.5810.14	Revision BZO Zentrumsplanung	41'320.65		85'000			
3081.5810.15	Ökologisches Vernetzungsprojekt	28'441.25		30'000			
3081.6600.00	Label Energiestadt Staatsbeitrag		-3'250.00		3'300		
	Vermessungswerkes						
5082	Abfall	-90'000.00				20'000.00	
	Nettoergebnis	90'000.00					20'000.00
5082.5010.00	Unterflurcontainer	-90'000.00				20'000.00	

INVESTITIONSRECHNUNG

Rechnung

R IR Inst detailliert PG

Nummer	Einzelkonti nach Institutionen Politische Gemeinde	Rechnung 2013		Voranschlag 2013		Rechnung 2012	
		Ausgaben	Einnahmen	Ausgaben	Einnahmen	Ausgaben	Einnahmen
270	Gesundheit					-128'000.00	
	Nettoergebnis					128'000.00	
5081	Spitäler					-128'000.00	
	Nettoergebnis					128'000.00	
5081.6090.00	Spital Uster Ausbuchung Restwert					-128'000.00	
290	Übriger Bereich		3'000.00				10'000.00
	Nettoergebnis	3'000.00				10'000.00	
5080	Hallen- und Freibad		3'000.00				10'000.00
	Nettoergebnis	3'000.00				10'000.00	
5080.6240.00	HABA Verkaufserlös Aktienkapital		3'000.00				10'000.00
330	Unterhaltungsdienst	293'533.65	7'174.20	1'755'000		1'540'825.50	12'417.50
	Nettoergebnis		286'359.45		1'755'000		1'528'408.00
2081	Forst			10'000			
	Nettoergebnis				10'000		
2081.5050.00	Waldkäufe			10'000			
3082	Gemeindestrassen	293'533.65	7'174.20	1'745'000		1'540'825.50	12'417.50
	Nettoergebnis		286'359.45		1'745'000		1'528'408.00
3082.5010.00	Gemeindestrassen	274'803.25		1'360'000		1'187'328.10	
3082.5010.50	Massnahmen aus Verkehrskonzept					-17'521.00	
3082.5010.60	Umsetzung Gestaltungsplan Süd (neu)	9'760.60		225'000		36'828.10	
3082.5060.00	Fahrzeuge	47'299.30		40'000		49'698.85	
3082.5062.00	LIS/GIS					11'284.90	
3082.6010.08	Verkauf Strassenland Riedwiesenstrasse Feldmann AG						12'417.50
3082.6010.09	Verkauf Strassenland Erlenholz		7'174.20				
3085.5010.00	Gemeindestrassen - Strassenbeleuchtung	-38'329.50		120'000		273'206.55	
380	Gemeindewerke	3'810'656.63	117'177.75	5'929'000	410'000	4'957'338.29	1'977'815.60
	Nettoergebnis		3'693'478.88		5'519'000		2'979'522.69
8080	Gemeindeantennenanlage Dietlikon	1'364'426.32	3'100.00	1'980'000	10'000	2'441'732.98	8'400.00

INVESTITIONSRECHNUNG

Rechnung

R IR Inst detailliert PG

Nummer	Einzelkonti nach Institutionen Politische Gemeinde	Rechnung 2013		Voranschlag 2013		Rechnung 2012	
		Ausgaben	Einnahmen	Ausgaben	Einnahmen	Ausgaben	Einnahmen
	Nettoergebnis		1'361'326.32		1'970'000		2'433'332.98
8080.5010.00	Tiefbau TV	536'916.21		1'500'000		1'087'968.45	
8080.5030.00	Hochbau TV	15'977.16		300'000		176'717.13	
8080.5062.00	Mobilien TV	811'532.95		180'000		1'177'047.40	
8080.6100.00	Anschlussgebühren GA		3'100.00		10'000		8'400.00
8081	Wasserversorgung	291'876.32	59'748.00	330'000	100'000	703'210.55	81'633.00
	Nettoergebnis		232'128.32		230'000		621'577.55
8081.5010.00	Tiefbau WV	288'261.27		130'000		701'062.05	
8081.5030.00	Hochbau WV			95'000			
8081.5060.00	Mobilien WV	3'615.05		105'000		2'148.50	
8081.6100.00	Anschlussgebühren WV (von abgerechneten Bauten)		19'300.00		60'000		35'325.00
8081.6610.00	Staatsbeiträge		40'448.00		40'000		46'308.00
8082	Abwasserbeseitigung	107'847.85	43'530.50	1'274'000	200'000	574'788.35	1'866'882.60
	Nettoergebnis		64'317.35		1'074'000	1'292'094.25	
8082.5010.00	Tiefbau AW	104'900.85		580'000		564'221.05	
8082.5030.00	Hochbau AW			674'000		8'419.10	
8082.5060.00	Mobilien AW	2'947.00		20'000		2'148.20	
8082.6090.00	Ausbuchung Restbuchwert ARA						1'248'419.10
8082.6100.00	Kanalisationsanschlussgebühren		43'530.50		200'000		618'463.50
8084	Elektrizitätswerk	2'046'506.14	10'799.25	2'345'000	100'000	1'237'606.41	20'900.00
	Nettoergebnis		2'035'706.89		2'245'000		1'216'706.41
8084.5010.00	Tiefbau EW	134'288.25		395'000		593'516.45	
8084.5030.00	Hochbau EW	449'098.05		1'320'000		327'263.09	
8084.5060.00	Mobilien EW	178'221.50		630'000		316'826.87	
8084.5060.01	Arbeiten im Bau EW (AIB)	1'284'898.34					
8084.6100.00	Anschlussgebühren EW		10'799.25		100'000		20'900.00
390	Liegenschaften VV	595'125.45	104'699.55	893'000		661'875.05	417'366.50
	Nettoergebnis		490'425.90		893'000		244'508.55
9080	Liegenschaften VV	595'125.45	104'699.55	893'000		661'875.05	417'366.50
	Nettoergebnis		490'425.90		893'000		244'508.55
9080.5030.03	Sanierung Asylbewerberunterkunft					28'860.40	

INVESTITIONSRECHNUNG

Rechnung

R IR Inst detailliert PG

Nummer	Einzelkonti nach Institutionen Politische Gemeinde	Rechnung 2013		Voranschlag 2013		Rechnung 2012	
		Ausgaben	Einnahmen	Ausgaben	Einnahmen	Ausgaben	Einnahmen
9080.5030.08	Säntisstr. Heizkessel erneuern			25'000			
9080.5030.22	Bromackerstr. 9 Umbau Arztpraxis	174'704.55		150'000		112'875.60	
9080.5030.23	Bromackerstr. 9 Projekt Liftersatz			10'000			
9080.5030.24	WC Anlage im Schutzraum (Im Baumgarten)	2'799.05		10'000			
9080.5030.35	Nägelihof Platzgestaltung	13'232.80		100'000			
9080.5030.37	Gemeindehaus Schalteranlagen Ergänzungen	371'487.25		300'000		73.60	
9080.5030.38	Gemeindehaus Umbau Eingangsbereich			160'000		5'487.85	
9080.5030.39	Gemeindehaus Beleuchtungersatz			80'000			
9080.5030.40	Gemeindehaus Liftersatz					4'160.30	
9080.5030.49	Fadachersaal, Projekt Innen- und Aussens					9'425.15	
9080.5030.52	Hofwiesenstr. 32 Lamellenstoren Seite Sa					7'715.95	
9080.5030.55	Alterszentrum Hofwiesen Erweiterung Wäscherei	15'504.55				417'366.50	
9080.5030.83	Schulgasse 2 Bibliothek Dachersatz	6'261.80		53'000			
9080.5031.02	Wohnen im Alter Planungskredit	-1'415.00				1'415.00	
9080.5031.03	Kauf Grundstück Kat.Nr. 4803, Hinteräger					70'228.00	
9080.5890.00	Schärenacher Altlastenuntersuch	6'363.95		5'000		4'266.70	
9080.5891.00	Scheibenstand Schibenbühl Altlastenuntersuch	6'186.50					
9080.6690.00	AZ Entnahme Benz Kundert Fonds		15'504.55				417'366.50
9080.6690.55	Staatsbeitrag AZ Hofwiesen, Erweiterung Wäscherei		89'195.00				
391	Liegenschaften FV					5'533'112.00	5'533'112.00
9085	Liegenschaften FV					5'533'112.00	5'533'112.00
9085.7012.14	Verkauf VV Spitalverband Uster					128'000.00	
9085.7020.01	Restbuchwert ARA Dübendorf					1'248'419.10	
9085.7920.00	Buchgewinne zugunsten der Laufenden Rechnung					4'156'692.90	
9085.8020.10	Darlehen IKA Neugut						4'500'000.00
9085.8040.02	Beteiligung Spital Uster						1'033'112.00

Bilanzzusammenzug

Bestand Ende Vorjahr		Konto Bezeichnung	Bestand Ende Rechnungsjahr	
Aktiven	Passiven		Aktiven	Passiven
		1 Aktiven		
		10 Finanzvermögen		
7'532'988.45		100 Flüssige Mittel	6'258'766.05	
13'364'897.81		101 Guthaben	17'133'388.16	
32'437'619.60		102 Anlagen	30'678'961.12	
567'515.15		103 Transitorische Aktiven	199'418.70	
		11 Verwaltungsvermögen		
34'802'393.18		114 Sachgüter	36'551'779.91	
916'000.00		115 Darlehen und Beteiligungen	821'000.00	
0.00		116 Investitionsbeiträge	0.00	
202'000.00		117 Übrige aktivierte Ausgaben	349'000.00	
		12 Spezialfinanzierungen		
173'060.86		128 Vorschüsse für Spezialfinanzierungen	484'831.97	
		2 Passiven		
		20 Fremdkapital		
	6'657'015.85	200 Laufende Verpflichtungen		6'501'367.49
	435'251.75	201 Kurzfristige Schulden		3'379'429.04
	13'000'000.00	202 Langfristige Schulden		16'000'000.00
	1'846'178.83	203 Verpflichtungen für Sonderrechnungen		2'043'823.26
	3'376'705.25	204 Rückstellungen		1'640'442.65
	67'795.55	205 Transitorische Passiven		124'957.60
		21 Verrechnungen		
	8'466'570.80	210/219 Abschluss der Verrechnungskonten		600'664.09
		22 Spezialfinanzierungen		
	22'212'450.49	228 Verpflichtungen für Spezialfinanzierungen		21'257'984.01
89'996'475.05	56'061'968.52	Total Aktiven / Passiven	92'477'145.91	51'548'668.14

Bilanzzusammenzug

Bestand Ende Vorjahr			Kapitalkonto		Bestand Ende Rechnungsjahr	
Aktiven	Passiven		Bilanzfehlbetrag	Eigenkapital	Aktiven	Passiven
89'996'475.05		Gesamtaktiven			92'477'145.91	
	56'061'968.52	Gesamtpassiven				51'548'668.14
	33'934'506.53	Kapitalkonto				40'928'477.77
		Eigenkapital Anfang Rechnungsjahr		33'934'507		
		Bilanzfehlbetrag Anfang Rechnungsjahr				
		Abschreibungen auf dem Bilanzfehlbetrag im Rechnungsjahr Kto. 990.3330	-			
		Gesetzlich vorgeschriebene Verwendung des Rechnungsergebnisses				
		Ertragsüberschuss Laufende Rechnung CHF	-	6'993'971		
33'934'506.53		Aufwandüberschuss Laufende Rechnung CHF	+			
	33'934'506.53	Eigenkapital Ende Rechnungsjahr		40'928'478		
		Bilanzfehlbetrag Ende Rechnungsjahr	0			
123'930'981.58	123'930'981.58				92'477'145.91	92'477'145.91

BESTANDESRECHNUNG

Bestandesrechnung PG

Konto	Bestandesrechnung Zusammenzug Politische Gemeinde	01. Januar 2013	Veränderung Zuwachs	Abgang	31. Dezember 2013
1	AKTIVEN	89'996'475.05	178'625'041.52	176'144'370.66	92'477'145.91
10	Finanzvermögen	53'903'021.01	147'067'816.64	146'700'303.62	54'270'534.03
100	Flüssige Mittel	7'532'988.45	113'511'031.04	114'785'253.44	6'258'766.05
1000	Kasse	13'142.80	477'218.70	475'767.90	14'593.60
1000.000	Kasse	13'142.80	477'218.70	475'767.90	14'593.60
1001	Postcheck	6'726'796.06	101'601'363.08	102'409'581.81	5'918'577.33
1001.000	Postcheck 80-6894-6	6'726'796.06	101'601'363.08	102'409'581.81	5'918'577.33
1002	Banken	793'049.59	11'432'449.26	11'899'903.73	325'595.12
1002.001	KK Zürcher Kantonalbank	781'766.03	11'231'353.40	11'699'736.26	313'383.17
1002.002	KK Credit Suisse	926.69	201'092.61	200'086.27	1'933.03
1002.004	KK UBS AG	10'356.87	3.25	81.20	10'278.92
101	Übrige Guthaben	13'364'897.81	29'517'185.38	25'748'695.03	17'133'388.16
1010	Vorschüsse	11'462.55	253'146.90	246'228.50	18'380.95
1010.005	Vorschüsse Diverse		39'677.25	39'677.25	
1010.009	Vorschüsse	11'462.55	213'469.65	206'551.25	18'380.95
1011	Kontokorrente	4'477'699.01	3'124'498.66	248'289.82	7'353'907.85
1011.001	KK Schulgemeinde	4'230'203.16	3'113'279.89		7'343'483.05
1011.007	KK Spitex	101'532.42	6'878.87	108'411.29	
1011.015	Zürcher Planungsgruppe Glattal	6'084.90	4'339.90		10'424.80
1011.025	KK ZV Amtsvormundschaft für Erwachsene des Bezirk..	6'000.00		6'000.00	
1011.040	KK Sportanlagen Faisswiesen AG	133'878.53		133'878.53	
1012	Steuerrestanzen	1'675'479.09	2'007'874.90	1'675'479.09	2'007'874.90
1012.001	Restanzen Gemeindesteuern	1'675'479.09	2'007'874.90	1'675'479.09	2'007'874.90
1014	Beiträge von Gemeinwesen	1'601'239.45	1'583'324.55	1'605'322.65	1'579'241.35
1014.001	Restanzen Staatsbeiträge	1'601'239.45	1'583'324.55	1'605'322.65	1'579'241.35

BESTANDESRECHNUNG

Bestandesrechnung PG

Konto	Bestandesrechnung Zusammengug Politische Gemeinde	01. Januar 2013	Veränderung		31. Dezember 2013
			Zuwachs	Abgang	
1015	Übrige Beiträge	4'823'940.16	21'988'013.32	21'499'999.01	5'311'954.47
1015.000	Debitoren manuell	1'149'283.35	1'529'537.10	1'403'585.80	1'275'234.65
1015.002	Vorschlagskonto KREDI		456'878.80	456'878.80	
1015.050	Verrechnungssteuer-Guthaben	10'161.61	3'956.12	9'136.11	4'981.62
1015.060	Verrechnungssteuer-Guthaben Werke		35.00		35.00
1015.093	Hilfskonto Voraus- und Überzahlungen			1'866.65	-1'866.65
1015.094	Vorauszahlungen manuell		178'006.25		178'006.25
1015.170	Debitoren Einmalrechnungen	3'664'495.20	1'459'715.95	4'985'425.10	138'786.05
1015.180	Debitoren Einmalrechnungen Werke		3'715'925.55		3'715'925.55
1015.300	Debitoren Allgemein		-1'235.00	-1'235.00	
1015.702	Debitoren Spitex man.		852.00		852.00
1015.999	Hilfskonto		14'644'341.55	14'644'341.55	
1016	Festgelder	300'000.00			300'000.00
1016.005	Plattform 1.50 %	100'000.00			100'000.00
1016.022	Sportanlagen Faisswiesen AG 0.75 %	200'000.00			200'000.00
1019	Übrige Guthaben	475'077.55	560'327.05	473'375.96	562'028.64
1019.015	Guthaben Vorsteuer	456'580.20	27'139.00	456'609.95	27'109.25
1019.180	Guthaben Vorsteuer Werke		498'212.05		498'212.05
1019.500	Sozialamt Mietzinskautionen	18'497.35	34'976.00	16'766.01	36'707.34
102	Anlagen	32'437'619.60	3'840'181.52	5'598'840.00	30'678'961.12
1020	Sparhefte	865'261.00	84.05	862'000.00	3'345.05
1020.001	Post-Finance E Depo 92-267195-0	865'261.00	84.05	862'000.00	3'345.05
1021	Aktien und Anteilscheine	1'109'177.00	47'225.00	7'060.00	1'149'342.00
1021.005	60 Unique-Aktien, Depot ZKB 051-021693	25'365.00	5'925.00		31'290.00
1021.006	MDZ Uster AG, Aktien	27'200.00	39'100.00		66'300.00
1021.010	Emmissionszentrale Genossenschaftskap.	5'000.00		5'000.00	
1021.011	toesStrom AG, Embrach 2 Namenaktien	560.00	700.00	560.00	700.00
1021.012	Infel AG, Zürich 17 Namenaktien	1'500.00	1'500.00	1'500.00	1'500.00
1021.014	Baugenossenschaft Dietlikon-Brüttisellen Aliu Djielal	7'000.00			7'000.00
1021.015	Amtsbürgerschafts-genossenschaft	940.00			940.00
1021.016	Zürich Holz AG 10 Aktien à nom. Fr. 500.--	8'000.00			8'000.00
1021.018	Dorfladen Diesbach AG	500.00			500.00

BESTANDESRECHNUNG

Bestandesrechnung PG

Konto	Bestandesrechnung Zusammensetzung Politische Gemeinde	01. Januar 2013	Veränderung Zuwachs	Abgang	31. Dezember 2013
1021.030	Beteiligung Spital Uster	1'033'112.00			1'033'112.00
1022	Darlehen	7'500'000.00	3'582'800.00	4'500'000.00	6'582'800.00
1022.001	Stiftung Hofwiesen 2.21% 15.4.11-14.4.17	1'500'000.00			1'500'000.00
1022.002	Stiftung Hofwiesen 2.69% 15.4.11-15.4.21	1'500'000.00			1'500'000.00
1022.003	Darlehen IKA Neugut	4'500'000.00	3'232'800.00	4'500'000.00	3'232'800.00
1022.004	Darlehen Spitex Glattal Konditionen gemäss Darlehen..		350'000.00		350'000.00
1023	Grundeigentum	22'807'541.60			22'807'541.60
1023.001	Nichtüberbaute Liegenschaften	12'914'701.60			12'914'701.60
1023.002	Überbaute Liegenschaften	9'892'840.00			9'892'840.00
1025	Vorräte	155'640.00	210'072.47	229'780.00	135'932.47
1025.010	Lager Gemeindewerke GAD	15'200.00	15'200.00	15'200.00	15'200.00
1025.012	Lager Gemeindewerke WV	37'000.00	34'747.47	37'000.00	34'747.47
1025.016	Lager Gemeindewerke EW	76'000.00	81'545.00	76'000.00	81'545.00
1025.020	Reisemarken	27'440.00	78'580.00	101'580.00	4'440.00
103	Transitorische Aktiven	567'515.15	199'418.70	567'515.15	199'418.70
1030	Transitorische Aktiven	567'515.15	199'418.70	567'515.15	199'418.70
1030.001	Transitorische Aktiven	567'515.15	199'418.70	567'515.15	199'418.70
11	Verwaltungsvermögen	35'920'393.18	31'072'392.91	29'271'006.18	37'721'779.91
114	Sachgüter	34'802'393.18	30'889'370.96	29'139'984.23	36'551'779.91
1141	Tiefbauten	23'222'507.80	21'116'035.71	20'161'742.15	24'176'801.36
1141.001	Tiefbauten Gemeindegut	3'429'000.00	246'234.35	368'234.35	3'307'000.00
1141.002	Kanalisation	960'000.00	919'233.30	960'000.00	919'233.30
1141.051	Tiefbauten Wasserversorgung	2'537'000.00	2'488'961.92	2'537'000.00	2'488'961.92
1141.061	Stromnetz MS/NE 5	4'246'597.63	4'236'972.18	4'246'597.63	4'236'972.18
1141.063	Stromnetz NS/NE 7	8'163'684.76	7'907'094.86	8'163'684.76	7'907'094.86
1141.065	EW AIB (Arbeiten im Bau)	2'454'423.90	3'739'322.24	2'454'423.90	3'739'322.24
1141.066	Kataster	1'262'953.70	1'219'477.70	1'262'953.70	1'219'477.70
1141.067	Verteilkabinen NS/NE 7	947'294.25	896'006.25	947'294.25	896'006.25
1141.069	Leittechnik/Netzleitsystem	551'322.88	519'276.88	551'322.88	519'276.88

BESTANDESRECHNUNG

Bestandesrechnung PG

Konto	Bestandesrechnung Zusammenzug Politische Gemeinde	01. Januar 2013	Veränderung		31. Dezember 2013
			Zuwachs	Abgang	
1141.071	Tiefbauten GAD KOAX	393'000.00	263'310.00	393'000.00	263'310.00
1141.072	Tiefbauten Fernsehwerk Glasfaser	2'150'000.00	2'417'832.15	2'150'000.00	2'417'832.15
1141.073	FTTH Leitungsnetz	318'000.00	283'802.45	318'000.00	283'802.45
1141.075	Netzkostenbeiträge EW	-4'190'769.32	-4'021'488.57	-4'190'769.32	-4'021'488.57
1143	Hochbauten	7'853'304.49	6'067'027.60	5'767'879.49	8'152'452.60
1143.001	Hochbauten	2'494'000.00	582'575.00	408'575.00	2'668'000.00
1143.063	Trafo neu	4'064'424.04	4'227'031.36	4'064'424.04	4'227'031.36
1143.065	Gebäude EW	844'880.45	838'041.78	844'880.45	838'041.78
1143.071	Hochbauten GAD	450'000.00	419'379.46	450'000.00	419'379.46
1145	Waldungen	45'000.00		5'000.00	40'000.00
1145.001	Waldungen	45'000.00		5'000.00	40'000.00
1146	Mobilien	3'681'580.89	3'706'307.65	3'205'362.59	4'182'525.95
1146.001	Mobiliar	631'000.00	140'781.70	154'781.70	617'000.00
1146.005	Mobiliar, Maschinen, Fahrzeuge Abwasser	5'000.00	6'357.60	5'000.00	6'357.60
1146.051	Mobiliar, Maschinen, Fahrzeuge Wasser	44'000.00	38'092.05	44'000.00	38'092.05
1146.062	Mobiliar/Einrichtungen EW	43'223.78	30'290.78	43'223.78	30'290.78
1146.064	Werkzeuge/Maschinen EW	5'834.00	245.00	5'834.00	245.00
1146.066	Fahrzeuge EW	68'890.00	54'754.00	68'890.00	54'754.00
1146.068	Informatik EW	10'489.00	5'233.00	10'489.00	5'233.00
1146.072	FTTH Informatik	205'000.00	257'574.04	205'000.00	257'574.04
1146.073	FTTH Betriebseinrichtung	1'742'000.00	2'192'908.87	1'742'000.00	2'192'908.87
1146.074	Zähler u. Tarifapparate NE 5 + 7 EW	299'015.51	307'506.11	299'015.51	307'506.11
1146.076	Zählerfernauslesung EW	599'764.60	649'424.50	599'764.60	649'424.50
1146.078	Solaranlage EW	27'364.00	23'140.00	27'364.00	23'140.00
115	Darlehen und Beteiligungen	916'000.00		95'000.00	821'000.00
1153	Eigene Anstalten u. Einrichtungen	803'000.00		81'000.00	722'000.00
1153.001	Eigene Anstalten u. Einrichtungen	803'000.00		81'000.00	722'000.00
1154	Gemischtwirtsch. Unternehmungen	113'000.00		14'000.00	99'000.00
1154.001	Gemischtwirtsch. Unternehmungen Sportanlagen Faisswie..	113'000.00		14'000.00	99'000.00
117	Übrige aktivierte Ausgaben	202'000.00	183'021.95	36'021.95	349'000.00

BESTANDESRECHNUNG

Bestandesrechnung PG

Konto	Bestandesrechnung Zusammengug Politische Gemeinde	01. Januar 2013	Veränderung Zuwachs	Abgang	31. Dezember 2013
1171	Planungsausgaben	202'000.00	183'021.95	36'021.95	349'000.00
1171.001	Raumplanung	202'000.00	183'021.95	36'021.95	349'000.00
12	Spezialfinanzierungen	173'060.86	484'831.97	173'060.86	484'831.97
128	Vorschüsse für Spezialfinanzierungen	173'060.86	484'831.97	173'060.86	484'831.97
1280	Vorschüsse für Spezialfinanzierungen	173'060.86	484'831.97	173'060.86	484'831.97
1280.010	Spezialfinanzierung TV		398'816.37		398'816.37
1280.041	Spezialfinanzierung EW Energie	173'060.86	86'015.60	173'060.86	86'015.60
2	PASSIVEN	89'996'475.05	500'485'959.32	498'005'288.46	92'477'145.91
20	Fremdkapital	25'382'947.23	185'945'095.28	181'638'022.47	29'690'020.04
200	Laufende Verpflichtungen	6'657'015.85	165'229'548.16	165'385'196.52	6'501'367.49
2000	Kreditoren	5'352'024.66	60'594'102.64	61'070'050.96	4'876'076.34
2000.000	Kreditoren	5'361'602.11	56'978'067.20	59'079'945.61	3'259'723.70
2000.001	Kreditoren manuell		344'750.60		344'750.60
2000.050	AHV/ALV-Beiträge	-7'576.75	763'766.90	764'576.20	-8'386.05
2000.060	BVK-Beiträge		1'058'957.20	1'058'957.20	
2000.070	Kranken- und Unfallversicherung	-7'268.95	144'478.65	146'748.20	-9'538.50
2000.083	Quellensteuern	5'268.25	2'226.50	8'106.25	-611.50
2000.180	Kreditoren Werke		1'280'880.34		1'280'880.34
2000.181	Unfallversicherung Werke		-2'737.75		-2'737.75
2000.570	Kranken- und Unfallversicherung		1'924.20	1'924.20	
2000.750	AHV/ALV Beträge		21'788.80	9'793.30	11'995.50
2006	Kontokorrente	1'304'991.19	104'635'445.52	104'315'145.56	1'625'291.15
2006.000	KK Reformierte Kirchgemeinde	1'172'689.95	312'639.82		1'485'329.77
2006.029	KK Sozialabteilung Lohnverwaltung	124'564.94	856'692.43	868'705.84	112'551.53
2006.031	KK Sozialabteilung / Barauszahlung		169'967.40	169'967.40	
2006.032	KK Sozialabteilung / Eingänge Post		1'954'105.67	1'954'105.67	
2006.033	KK Sozialabteilung / Kreditoren		4'134'275.71	4'134'275.71	
2006.034	KK Sozialabteilung / Umbuchungen		344'289.11	344'289.11	

BESTANDESRECHNUNG

Bestandesrechnung PG

Konto	Bestandesrechnung Zusammensetzung Politische Gemeinde	01. Januar 2013	Veränderung		31. Dezember 2013
			Zuwachs	Abgang	
2006.036	KK Alterszentrum Hofwiesen		8'095'670.67	8'095'670.67	
2006.050	KK Gemeindewerke Mandant 6000		88'740'394.86	88'740'394.86	
2006.051	KK Betreibungsamt Wallisellen	7'736.30		7'736.30	
2009.001	Vorauszahlungen manuell		27'409.85		27'409.85
201	Kurzfristige Schulden	435'251.75	11'346'183.04	8'402'005.75	3'379'429.04
2010	Banken		2'000'000.00		2'000'000.00
2010.006	ZKB kurzfristiger Vorschuss 24.04.14 - 23.05.14, 0.25%		2'000'000.00		2'000'000.00
2019	Übrige kurzfristige Schulden	435'251.75	9'346'183.04	8'402'005.75	1'379'429.04
2019.000	Grundsteuern Depot		8'919'454.00	7'966'754.00	952'700.00
2019.015	Kreditor Mehrwertsteuer	435'251.75	15'104.55	435'251.75	15'104.55
2019.180	Kreditor Mehrwertsteuer Werke		411'624.49		411'624.49
202	Langfristige Schulden	13'000'000.00	8'000'000.00	5'000'000.00	16'000'000.00
2021	Langfristige Darlehen	13'000'000.00	8'000'000.00	5'000'000.00	16'000'000.00
2021.005	Zürcher Kant. Bank	1'500'000.00			1'500'000.00
2021.006	Zürcher Kant. Bank	1'500'000.00			1'500'000.00
2021.010	VZ Depotbank Zürich	5'000'000.00			5'000'000.00
2021.011	VZ Depotbank Zürich	5'000'000.00		5'000'000.00	
2021.012	Neuenburger Kantonalbank		5'000'000.00		5'000'000.00
2021.013	VZ Depotbank		3'000'000.00		3'000'000.00
203	Verpflichtungen für Sonderrechnungen	1'846'178.83	213'249.98	15'605.55	2'043'823.26
2033	Verpflichtungen für Sonderrechnungen	1'658'340.37	213'249.98	15'605.55	1'855'984.80
2033.001	Alters- und Pflegeheimfonds	41'090.85	5'507.60		46'598.45
2033.002	Altersheimfonds (Ertrag A. Benz-Kundert-Stiftung)	763'153.52	111'990.72	15'605.55	859'538.69
2033.006	Alexander Bertea-Stiftung - Betrieb	317'724.10	4'765.85		322'489.95
2033.007	Alterszentrum Legat Emma Luck	536'371.90	8'045.60		544'417.50
2033.031	Fonds Spitex Dietlikon Rest. Eigenkapital nach Auflösu..		82'940.21		82'940.21
2035	Übrige Sonderrechnungen	187'838.46			187'838.46
2035.001	Interessensgem. Glattalwerke (IGG) Marketing und Fö..	187'838.46			187'838.46

BESTANDESRECHNUNG

Bestandesrechnung PG

Konto	Bestandesrechnung Zusammengug Politische Gemeinde	01. Januar 2013	Veränderung Zuwachs	Abgang	31. Dezember 2013
204	Rückstellungen	3'376'705.25	1'006'310.50	2'742'573.10	1'640'442.65
2040	Rückstellungen der Laufenden Rechnung	2'337'705.25	1'006'310.50	1'703'573.10	1'640'442.65
2040.002	Rückstellungen der Laufenden Rechnung	2'337'705.25	1'006'310.50	1'703'573.10	1'640'442.65
2041	Rückstellungen der Investitionsrechnung	1'039'000.00		1'039'000.00	
2041.001	Rückstellungen der Investitionsrechnung	1'039'000.00		1'039'000.00	
205	Transitorische Passiven	67'795.55	149'803.60	92'641.55	124'957.60
2050	Transitorische Passiven	67'795.55	149'803.60	92'641.55	124'957.60
2050.001	Transitorische Passiven	67'795.55	149'803.60	92'641.55	124'957.60
21	Verrechnungen	8'466'570.80	287'407'688.54	295'273'595.25	600'664.09
210	Steuern Rechnungsjahr	7'342'008.20	150'436'459.53	157'886'068.08	-107'600.35
2100	Zahlungen und Rückzahlungen Steuern	7'342'008.20	150'436'459.53	157'886'068.08	-107'600.35
2100.000	Steuern Verrechnungen	7'342'008.20	150'436'459.53	157'886'068.08	-107'600.35
218	Übrige Verrechnungskonten	1'124'562.60	136'971'229.01	137'387'527.17	708'264.44
2180	Übrige Verrechnungskonten Baudeposit	618'796.00	134'242.75	180'465.20	572'573.55
2180.000	Baudepositen	618'796.00	134'242.75	180'465.20	572'573.55
2189	Übrige Verrechnungskonten	505'766.60	136'836'986.26	137'207'061.97	135'690.89
2189.001	ESR-Zahlungen 01-70162-1 Spitex		595'663.90	595'859.90	-196.00
2189.002	ESR-Zahlungen 01-41097-9, Steuern		51'709'801.54	51'709'801.54	
2189.005	Debitorenzahlungen manuell		16'622.10	16'622.10	
2189.006	ESR-Zahlungen 01-73291-4 Einmalrechnungen		1'490'329.05	1'490'329.05	
2189.008	ESR-Zahlungen 01-87386-6 Liegenschaften		370'532.45	370'532.45	
2189.085	Verrechnungskonto Postfinance		68'715'851.25	68'714'445.00	1'406.25
2189.087	Negativ Auszahlung Löhne		7'254.65	7'254.65	
2189.088	Durchlaufkonto Löhne		8'880'774.65	8'880'774.65	
2189.090	Verrechnungskonten	505'766.60	5'050'156.67	5'421'442.63	134'480.64
22	Spezialfinanzierungen	22'212'450.49	20'139'204.26	21'093'670.74	21'257'984.01

BESTANDESRECHNUNG

Bestandesrechnung PG

Konto	Bestandesrechnung Zusammenschluss Politische Gemeinde	01. Januar 2013	Veränderung Zuwachs	Abgang	31. Dezember 2013
228	Vorfinanzierungen	22'212'450.49	20'139'204.26	21'093'670.74	21'257'984.01
2280	Verpfl. für Spezialfinanzierungen	21'066'380.53	18'607'454.00	20'432'721.58	19'241'112.95
2280.010	Spezialfinanzierung Fernsehwerk	322'853.23		322'853.23	
2280.040	Spezialfinanzierung Abfallbeseitigung	405'360.85	137'097.72		542'458.57
2280.041	Spezialfinanzierung EW Netz	14'135'275.70	13'837'819.35	14'135'275.70	13'837'819.35
2280.042	Spezialfinanzierung Abwasserbeseitigung	608'888.16	390'949.40	608'888.16	390'949.40
2280.045	Spezialfinanzierung ARA Dübendorf	2'876'580.90	1'463'080.90	2'876'580.90	1'463'080.90
2280.051	Spezialfinanzierung Wasserversorgung	2'489'123.59	2'757'496.25	2'489'123.59	2'757'496.25
2280.090	Spezialfinanzierung Betriebsgebäude	228'298.10	21'010.38		249'308.48
2281	Spezialfonds	1'146'069.96	1'531'750.26	660'949.16	2'016'871.06
2281.001	Ersatzabgaben Schutzraumbauten	491'302.05		133'681.25	357'620.80
2281.100	Erneuerungsfonds Alterszentrum Hofwiesen	127'500.00	127'500.00		255'000.00
2281.200	Spezialfinanzierung Alterszentrum Hofwie	527'267.91	1'404'250.26	527'267.91	1'404'250.26
23	Eigenkapital	33'934'506.53	6'993'971.24		40'928'477.77
239	Eigenkapital	33'934'506.53	6'993'971.24		40'928'477.77
2390	Eigenkapital	33'934'506.53	6'993'971.24		40'928'477.77
2390.001	Eigenkapital	33'934'506.53	6'993'971.24		40'928'477.77

Einzelheiten zu den Vermögenswerten

101 Guthaben					Bestand	Veränderungen im	Bestand Ende
102 Anlagen		Verfall	Zinsfuss	Zinstermin	Ende Vorjahr	Rechnungsjahr	Rechnungsjahr
1010.009 Vorschüsse	Kostenstelle						
Sicherheit / Münzvorschuss	1500002				600.00	-	600.00
Ref. Kirchgemeinde / Münzvorschuss	1500004				300.00	-	300.00
Alterszentrum Hofwiesen / Münzvorschuss	1500005				5'000.00	-	5'000.00
Spitex-Dienst / Münzvorschuss	1500006				1'000.00	-	1'000.00
Ref. Kirchgemeinde / Sonntagsschulkasse	1500007				500.00	-	500.00
Feuerwehr / Münzvorschuss	1500008				100.00	-	100.00
Gemeindebibliothek / Münzvorschuss	1500010				1'662.80	-190.10	1'472.70
Werke / Münzvorschuss	1500011				638.85	2'976.00	3'614.85
Einwohnerdienste / Münzvorschuss	1500021				908.50	-108.50	800.00
Schule Klassenlager usw... / Münzvorschuss	1500023				-	1'080.00	1'080.00
Schulhaus Fadacher / Münzvorschuss	1500024				-	3'161.35	3'161.35
Schulsekretariat / Münzvorschuss	1500032				376.65	96.05	472.70
Bauamt / Münzvorschuss	1500045				375.75	-96.40	279.35
Total					11'462.55	6'918.40	18'380.95
1012.001 Ordentliche Gemeindesteuern							
Rechnungsjahr 2002					27'130.37	-	27'130.37
Rechnungsjahr 2003					732.40	-	732.40
Rechnungsjahr 2004					1'616.80	-1'616.80	-
Rechnungsjahr 2005					1'673.85	-1'833.80	-159.95
Rechnungsjahr 2006					4'044.40	-1'888.15	2'156.25
Rechnungsjahr 2007					46'435.45	-13'687.25	32'748.20
Rechnungsjahr 2008					111'904.80	25'366.85	137'271.65
Rechnungsjahr 2009					154'156.25	-73'776.40	80'379.85
Rechnungsjahr 2010					136'062.70	-69'612.38	66'450.32
Rechnungsjahr 2011					211'622.55	131'610.10	343'232.65
Rechnungsjahr 2012					980'099.52	-542'192.07	437'907.45
Rechnungsjahr 2013					-	880'025.71	880'025.71
Total					1'675'479.09	-547'629.90	2'007'874.90

Einzelheiten zu den Vermögenswerten

1015.170 Debitoren Einmalrechnungen							
Fälligkeit bis 30 Tage							40'761.40
Fälligkeit bis 60 Tage							95'554.65
Fälligkeit bis 90 Tage							2'470.00
Fälligkeit mehr als 90 Tage							-
Total					117'928.55	20'857.50	138'786.05
1015.180 Debitoren Einmalrechnungen Werke							
Fälligkeit bis 30 Tage							951'344.60
Fälligkeit bis 60 Tage							2'715'591.55
Fälligkeit bis 90 Tage							46'133.50
Fälligkeit mehr als 90 Tage							2'855.90
Total					3'561'794.80	154'130.75	3'715'925.55
1019.500 Sozialamt Mietzinskautionen	Kostenstelle						
H.A. / Mietkaution	1500013				1'670.00	-1'200.00	470.00
J.S. / Mietkaution	1500014				-579.40	579.40	-
I. / Mietkaution	1500015				2'980.00	-	2'980.00
D.Z. / Mietkaution	1500042				2'972.45	-2'972.45	-
C. / Mietkaution	1500047				50.00	-50.00	-
S.D. / Mietkaution	1500049				-36.50	36.50	-
B.S. / Mietkaution	1500050				-1'555.85	-	-1'555.85
I. / Mietkaution	1500051				3'500.00	-3'258.91	241.09
P.A. / Mietkaution	1500058				1'150.00	-	1'150.00
F.S. / Mietkaution	1500062				50.00	-50.00	-
H.R. / Mietkaution	1500063				3'673.00	-1'200.00	2'473.00
A.H. / Mietkaution	1500064				2'760.00	-	2'760.00
A.M. / Mietkaution	1500066				736.45	-561.25	175.20
N.S. / Mietkaution	1500071				3'000.00	-	3'000.00
F.I. / Mietkaution	1500072				1'720.40	-	1'720.40
B.S. / Mietkaution	1500073				-793.20	793.20	-
M.R. / Mietkaution	1500074				-2'000.00	-	-2'000.00
S. / Mietkaution	1500075				-1'000.00	4'785.00	3'785.00
S. / Mietkaution	1500076				-800.00	-1'200.00	-2'000.00
N.K. / Mietkaution	1500078				-500.00	3'090.00	2'590.00

Einzelheiten zu den Vermögenswerten

W.A. / Mietkaution	1500079				-500.00	-1'200.00	-1'700.00
P.U. / Mietkaution	1500080				2'000.00	-	2'000.00
A.I. / Mietkaution	1500081				-	453.50	453.50
L.T. / Mietkaution	1500082				-	-700.00	-700.00
D.A. / Mietkaution	1500083				-	7'400.00	7'400.00
D.L. / Mietkaution	1500084				-	3'380.00	3'380.00
G.L. / Mietkaution	1500085				-	-500.00	-500.00
Notwohnung / Mietkaution	1500086				-	5'085.00	5'085.00
G.M. / Mietkaution	1500087				-	3'000.00	3'000.00
S.K. / Mietkaution	1500088				-	2'500.00	2'500.00
Total					18'497.35	18'209.99	36'707.34

Einzelheiten zu den Schulden

Kontengruppe 202 Langfristige Schulden Kontengruppe 204 Rückstellungen	Verfall	Zinsfuss	Zinstermin	Bestand Ende Vorjahr	Veränderungen im Rechnungsjahr	Bestand Ende Rechnungsjahr
2021 Langfristige Darlehen						
Zürcher Kantonalbank	14.04.2017	2.21%	quartalsweise	1'500'000.00	0.00	1'500'000.00
Zürcher Kantonalbank	15.04.2021	2.69%	quartalsweise	1'500'000.00	0.00	1'500'000.00
VZ Depotbank Zürich	03.11.2014	0.19%	03.11.2014	0.00	5'000'000.00	5'000'000.00
VZ Depotbank Zürich	02.09.2013	0.20%	02.09.2013	5'000'000.00	-5'000'000.00	0.00
Neuenbruger Kantonalbank	25.02.2014	0.20%	25.02.2014	0.00	5'000'000.00	5'000'000.00
VZ Depotbank Zürich	19.12.2014	0.22%	19.12.2014	0.00	3'000'000.00	3'000'000.00
Total				8'000'000.00	8'000'000.00	16'000'000.00
2040.002 Rückstellungen der Laufenden Rechnung						
AZ Hofwiesen, Bettwäsche				6'000.00	-6'000.00	0.00
AZ Hofwiesen, Hausdienstkleider				10'000.00	-10'000.00	0.00
AZ Hofwiesen, Sanierung Kellerboden				6'500.00	-6'500.00	0.00
AZ Hofwiesen, Aussenbeschriftung				30'000.00	0.00	30'000.00
Bahnhofstr. 47				50'000.00	-50'000.00	0.00
Plattform Glattal				10'000.00	-10'000.00	0.00
Sanierungsbeitrag BVK, Politische Gemeinde				363'438.00	-47'413.55	316'024.45
Sanierungsbeitrag BVK, Alterszentrum				340'770.00	-49'830.50	290'939.50
Sanierungsbeitrag BVK, Unterhalt				67'646.00	-7'372.20	60'273.80
Sanierungsbeitrag BVK, Liegenschaften				113'391.00	-15'119.60	98'271.40
Sanierungsbeitrag BVK, Werke				152'129.00	-22'566.50	129'562.50
Sanierungsbeitrag BVK, Spitex				82'812.00	-82'812.00	0.00
Gemeindewerke EW				255.20	-255.20	0.00
Gemeindewerke AW				1'104'764.05	-1'104'764.05	0.00
Ressourcenausgleich 2015				0.00	715'371.00	715'371.00
Total				2'337'705.25	-697'262.60	1'640'442.65

Einzelheiten zu den Schulden

Kontengruppe 202 Langfristige Schulden				Bestand	Veränderungen im	Bestand Ende
Kontengruppe 204 Rückstellungen	Verfall	Zinsfuss	Zinstermin	Ende Vorjahr	Rechnungsjahr	Rechnungsjahr
2041.001 Rückstellungen der Investitionsrechnung						
Abfallbeseitigung, Unterflurcontainer				90'000.00	-90'000.00	-
Gemeindehaus/Erneuerungskonzept				95'000.00	-95'000.00	-
Aegertstrasse/-Aegertweg, Sanierung				50'000.00	-50'000.00	-
Fuchshalde öffentliche Beleuchtung				56'000.00	-56'000.00	-
Riedmühle öffentliche Beleuchtung				16'000.00	-16'000.00	-
Revision BZO				10'000.00	-10'000.00	-
Bromackerstrasse 9, Umbau 3. OG				112'000.00	-112'000.00	-
Gemeindewerke EW				296'000.00	-296'000.00	-
Gemeindewerke TV				138'000.00	-138'000.00	-
Gemeindewerke WV				104'000.00	-104'000.00	-
Gemeindewerke AW				72'000.00	-72'000.00	-
Total				1'039'000.00	-1'039'000.00	-
2189.090 Uebrige Verrechnungen	Kostenstelle					
Depot Unterstand Veloständer	2510001			1'030.00	10.00	1'040.00
Jaccard Georgette Spende	2510003			4'826.15	-739.85	4'086.30
Personalkasse	2510022			40'878.99	3'591.40	44'470.39
Verschiedenes	2510023			6'030.36	46'186.84	52'217.20
Verrechnungskonto Steuern	2510026			472'924.35	-471'987.80	936.55
Soziale Institution	2510042			17'106.15	5'299.20	22'405.35
Kultur Legi	2510080			20.00	0.00	20.00
Altlastenuntersuch Schärenächer	2510085			-43'185.80	43'185.80	0.00
Bibliothek Verbundausweis	2510090			6'136.40	-2'073.60	4'062.80
Lohnverwaltung R.M.	2510091			0.00	5'242.05	5'242.05
Total				505'766.60	-371'285.96	134'480.64

Abschreibungstabelle 2013

Verwaltungsvermögen Konten 1140 - 1179	Buchwert Anfang Rechnungsjahr	Netto- investitionen Rechnungsjahr	Buchwert vor Abschreibung	Abschreibungen			Buchwert Ende Rechnungsjahr
				%	ordentliche	zusätzliche	
<u>Zusammenzug</u>							
- Politische Gemeinde	7'717'000.00	1'040'989.25	8'757'989.25		955'989.25	-	7'802'000.00
- Abfallbeseitigung	-	-	-		-	-	-
- Abwasserbeseitigung	965'000.00	64'317.35	1'029'317.35		103'726.45	-	925'590.90
- Fernsehwerk	5'258'000.00	1'361'326.32	6'619'326.32		784'519.35	-	5'834'806.97
- Wasserversorgung	2'581'000.00	232'128.32	2'813'128.32		286'074.35	-	2'527'053.97
- Elektrizitätswerk	16'944'969.28	750'808.55	17'695'777.83		802'772.00	-	16'893'005.83
Zwischentotal	33'465'969.28	3'449'569.79	36'915'539.07		2'933'081.40	-	33'982'457.67
- Arbeiten im Bau (AIB)*	2'454'423.90	1'284'898.34	3'739'322.24		-	-	3'739'322.24
Total	35'920'393.18	4'734'468.13	40'654'861.31		2'933'081.40	-	37'721'779.91
Total Abschreibungen					2'933'081.40		

Abschreibungstabelle 2013

Verwaltungsvermögen Konten 1140 - 1179	Buchwert Anfang Rechnungsjahr	Netto- investitionen Rechnungsjahr	Buchwert vor Abschreibung	Abschreibungen			Buchwert Ende Rechnungsjahr
				%	ordentliche	zusätzliche	
Politische Gemeinde							
1140.001 Grundstücke	-	-	-	10	-	-	-
1141.001 Tiefbauten	3'429'000.00	246'234.35	3'675'234.35	10	368'234.35	-	3'307'000.00
1143.001 Hochbauten	2'494'000.00	470'701.25	2'964'701.25	10	296'701.25	-	2'668'000.00
1145.001 Waldungen	45'000.00	-	45'000.00	10	5'000.00	-	40'000.00
1146.001 Mobiliar	631'000.00	140'781.70	771'781.70	20	154'781.70	-	617'000.00
1153.001 Eig.Anstalten & Beteilig.	803'000.00	-	803'000.00	10	81'000.00	-	722'000.00
1154.001 Gem.Unternehmungen	113'000.00	-3'000.00	110'000.00	10	11'000.00	-	99'000.00
<u>Investitionsbeiträge</u>	-	-	-	-	-	-	-
1160.001 Bund (SBB)	-	-	-	10	-	-	-
1162.001 Spital Uster	-	-	-	10	-	-	-
	-	-	-	10	-	-	-
1171.001 Raumplanung	202'000.00	186'271.95	388'271.95	10	39'271.95	-	349'000.00
	7'717'000.00	1'040'989.25	8'757'989.25		955'989.25	-	7'802'000.00
8080 Fernsehwerk							
1141.071 KOAX	393'000.00	-	393'000.00		129'690.00		263'310.00
1141.072 Glasfaser	2'150'000.00	536'480.15	2'686'480.15	10	268'648.00		2'417'832.15
1141.073 Leitungsnetz	318'000.00	-2'663.95	315'336.05	10	31'533.60		283'802.45
1143.071 Gebäude	450'000.00	15'977.16	465'977.16	10	46'597.70		419'379.46
1146.072 Informatik	205'000.00	116'967.54	321'967.54	20	64'393.50		257'574.04
1146.073 Betriebseinrichtung	1'742'000.00	694'565.42	2'436'565.42	10	243'656.55		2'192'908.87
	5'258'000.00	1'361'326.32	6'619'326.32		784'519.35	-	5'834'806.97

Abschreibungstabelle 2013

Verwaltungsvermögen Konten 1140 - 1179	Buchwert Anfang Rechnungsjahr	Netto- investitionen Rechnungsjahr	Buchwert vor Abschreibung	Abschreibungen			Buchwert Ende Rechnungsjahr
				%	ordentliche	zusätzliche	
8081 Wasserversorgung							
1141.051 Tiefbauten	2'537'000.00	228'513.27	2'765'513.27	10	276'551.35		2'488'961.92
1141.052 Hydranten + Brunnen	-	-	-	10		-	-
1146.051 Mobiliar	44'000.00	3'615.05	47'615.05	20	9'523.00		38'092.05
	2'581'000.00	232'128.32	2'813'128.32		286'074.35	-	2'527'053.97
8082 Abwasserbeseitigung							
1141.002 Kanalisation	960'000.00	61'370.35	1'021'370.35	10	102'137.05		919'233.30
1143.004 Kläranlage	-	-	-	10			-
1146.005 Mobiliar	5'000.00	2'947.00	7'947.00	20	1'589.40		6'357.60
	965'000.00	64'317.35	1'029'317.35		103'726.45	-	925'590.90
5082 Abfallbeseitigung							
1143.003 Wertstoff-Sammelstelle	-	-	-	10	-	-	-
1146.003 Mobilien	-	-	-	20	-	-	-
	-	-	-		-	-	-

Abschreibungstabelle 2013

Verwaltungsvermögen Konten 1140 - 1179	Buchwert Anfang Rechnungsjahr	Netto- investitionen Rechnungsjahr	Buchwert vor Abschreibung	Abschreibungen			Buchwert Ende Rechnungsjahr
				%	ordentliche	zusätzliche	
8084 Elektrizitätswerk**							
1141.061 Stromnetz MS/NE 5	4'246'597.63	135'403.55	4'382'001.18		145'029.00		4'236'972.18
1141.063 Stromnetz MS/NE 7	8'163'684.76	2'067.10	8'165'751.86		258'657.00		7'907'094.86
1141.066 Kataster	1'262'953.70	-	1'262'953.70		43'476.00		1'219'477.70
1141.067 Verteilkabinen NS/NE 7	947'294.25	-	947'294.25		51'288.00		896'006.25
1141.069 Leittechnik/Netzleitsys.	551'322.88	18'850.00	570'172.88		50'896.00		519'276.88
1141.075 Netzkostenbeiträge	-4'190'769.32	-10'799.25	-4'201'568.57		-180'080.00		-4'021'488.57
1143.063 Trafo neu	4'064'424.04	419'707.32	4'484'131.36		257'100.00		4'227'031.36
1143.065 Gebäude	844'880.45	26'208.33	871'088.78		33'047.00		838'041.78
1146.062 Mobiliar/Einrichtungen	43'223.78	-	43'223.78		12'933.00		30'290.78
1146.064 Werkzeuge/Maschinen	5'834.00	-	5'834.00		5'589.00		245.00
1146.066 Fahrzeuge	68'890.00	-	68'890.00		14'136.00		54'754.00
1146.068 Informatik	10'489.00	-	10'489.00		5'256.00		5'233.00
1146.074 Zähler- und Tarifaparate	299'015.51	42'870.60	341'886.11		34'380.00		307'506.11
1146.076 Zählerfernauslesung	599'764.60	116'500.90	716'265.50		66'841.00		649'424.50
1146.078 Solaranlage	27'364.00	-	27'364.00		4'224.00		23'140.00
Zwischentotal	16'944'969.28	750'808.55	17'695'777.83		802'772.00	-	16'893'005.83
1141.065 Arbeiten im Bau (AIB)	2'454'423.90	1'284'898.34	3'739'322.24		-	-	3'739'322.24
	19'399'393.18	2'035'706.89	21'435'100.07		802'772.00	-	20'632'328.07

*Keine Abschreibung

** Betriebswirtschaftliche Abschreibungssätze

Bericht zur Jahresrechnung 2013 des Politischen Gemeindegutes

Allgemeines

Anstelle des budgetierten Mehraufwandes von CHF 384'100.00 weist die Jahresrechnung 2013 einen Überschuss von CHF 6'993'971.24 aus. Die Rechnung schliesst um CHF 7'378'071.24 über dem Budget ab.

	Jahresrechnung 2013		Voranschlag 2013		Differenz
Gesamtaufwand	CHF	53'382'191.19	CHF	50'249'700.00	CHF -3'132'491.19
Gesamtertrag	CHF	60'376'162.43	CHF	49'865'600.00	CHF 10'510'562.43
Aufwandüberschuss	CHF	0.00	CHF	384'100.00	CHF 384'100.00
Ertragsüberschuss	CHF	6'993'971.24	CHF	0.00	CHF 6'993'971.24

(+ = Minderaufwand oder Mehrertrag / - = Mehraufwand oder Minderertrag)

Laufende Rechnung

Konto	Bezeichnung	Abweichung CHF*	Begründung
1	PRÄSIDIALES		
1015	Exekutive		
3000.03	Besondere Aufgaben in Behörden Zusatzentschädigung	+10'750.00	Der Aufwand für zusätzliche Projekte hielt sich im Rahmen. Deshalb hat der Gemeinderat darauf verzichtet, die Sonderentschädigung voll auszuschöpfen.
3030.01	Sozialleistungen	+18'241.90	Die im Voranschlag enthaltenen Kosten für die Sanierung der BVK wurden der 2012 gebildeten Rückstellung belastet. Zudem ist ein Gemeinderatsmitglied nicht BVK versichert.
1020	Allgemeine Verwaltung		
3011.02	Besoldungen Verwaltungspersonal	+20'087.40	Die Stelle für die KV-Lehrabgänger wurde im August nicht besetzt. Zudem wurden die Dienstaltersgeschenke teilweise in Ferien (statt Geld) bezogen.
3030.01	Sozialleistungen Verwaltungspersonal	+80'155.90	Die im Voranschlag enthaltenen Kosten für die Sanierung der BVK wurden der 2012 gebildeten Rückstellung belastet.
3070.00	Anteil Überbrückungsrente	+10'899.60	Die Pensionierung eines Mitarbeiters hat sich verzögert. Deshalb fiel die Überbrückungsrente tiefer aus.
3180.00	Beraterhonorare; Dienstleistungen Dritter	-38'876.55	Ein Springereinsatz in der Sozialabteilung hat Kosten von CHF 38'180 verursacht.
3181.02	Porti, Frachten	+11'575.80	Diese Position wurde zu hoch budgetiert.
3183.00	Sachversicherungsprämien	+17'953.55	Aus einer Überschussbeteiligung flossen rund CHF 5'000 an die Gemeinde zurück. Die Prämie für die Sachversicherung wurde direkt verteilt. Daraus resultierten Minderkosten von rund CHF 15'000.
4362.00	Erwerbsersatz	+31'757.75	Weil 2013 mehr Kinderzulagen ausgerichtet wurden, war auch die Rückerstattung der SVA höher (+ CHF 12'000). Zudem fielen die Versicherungsleistungen infolge Krankheit und Unfall um CHF 17'000 höher aus.
1030	Gemeindeammann-/Betreibungsamt		
3520.00	Anteil Betreibungsamt Wallisellen	+38'390.40	Das Betriebsdefizit des Betreuungskreises Wallisellen-Dietlikon fiel tiefer aus.
1045	Kultur und Freizeit		
3110.00	Ersatz Weihnachtsbeleuchtung	-16'031.80	Für das Umrüsten der Kandelaber auf die neue Weihnachtsbeleuchtung sind einmalige Kosten von CHF 10'000 angefallen. Zudem wurden für zwei Prototypen CHF 9'500 aufgewendet.
4351.00	Sponsoringbeiträge Weihnachtsbeleuchtung	+41'250.00	Die Sponsoring Beiträge wurden nicht budgetiert.
1055	Entwicklungshilfe an andere Gemeinwesen		
3670.90	Div. Beiträge an Hilfsorganisationen	-10'000.00	Die politische Gemeinde hat der Glückskette für die Opfer des Taifuns «Haiyan» CHF 10'000 überwiesen.
1100	EDV		
3110.00	Anschaffungen	-18'113.05	Der Ersatz der Netzwerkkomponenten (Switches) wurde teurer. Dafür konnten Performance und Sicherheit verbessert werden.

* Zeichenerklärung: + = Verbesserung gegenüber Voranschlag 2013

* Zeichenerklärung: - = Verschlechterung gegenüber Voranschlag 2013

Konto	Bezeichnung	Abweichung CHF*	Begründung
3150.00	Unterhalt EDV-Anlage	-40'463.00	Durch den unfallbedingten Ausfall des Leiters IT mussten vermehrt externe Dienstleistungen eingekauft werden.
4520.00	Aufteilung IT Kosten	+19'277.90	Den Gemeindewerken wurden direkt für sie erbrachte Dienstleistungen verrechnet.
2	FINANZEN		
2005	Finanzen		
4520.00	Alterszentrum Verwaltungskosten	+10'000.00	Die Verwaltungskosten wurden neu berechnet.
4520.06	Spitex Verwaltungskosten	-13'400.00	Durch den Zusammenschluss zur Spitex Glattal fielen nur noch Kosten bis Mitte Jahr an.
2031	Buchgewinn / Buchverlust		
4240.00	Buchgewinne	+45'025.00	Wertberichtigungen von Aktien
2040	Kapitaldienst		
3220.00	Zinsen auf Bankdarlehen	+291'416.65	Niedriger Kapitalbedarf und tiefes Zinsniveau
3290.00	Verzinsung Spezialfinanzierung	-209'448.55	Verzinsung zu 3.83% WACC gemäss Vorgabe ECom (Voranschlag 2.5%).
4211.00	Zinsen auf Festgeldern und Depotguthaben	-34'790.00	Vorzeitige Rückzahlung eines Darlehens. Folglich wurde der Zins bereits im 2012 vereinnahmt.
4213.10	KK-Zinsen Schulgemeinde	-38'546.95	Aufgrund von Verschiebungen bei den Schulhausbauten, ist die Schuld gegenüber der Politischen Gemeinde tiefer als erwartet.
4290.00	Verzinsung Spezialfinanzierung & VV	-222'454.75	Im Budget wurde mit falschen Zinssätzen gerechnet (siehe Kommentar Werke).
4920.00			
2045	Abschreibungen		
3310.00	Ordentliche Abschreibungen auf dem VV	+684'418.60	Tiefere Investitionen ergeben tiefere Abschreibungsquoten.
4520.00	Aufteilung Abschreibungen Gemeindewerke	+385'207.85	Tiefere Investitionen ergeben tiefere Abschreibungsquoten.
4930.00			
4930.20	Abschreibungen Asylantenunterkünfte	-145'794.70	Entgegen dem Budget wird die Unterkunft auf ihre Lebensdauer abgeschrieben.
2450	Finanzausgleich		
3410.00	Ressourcenausgleich	-625'371.00	Rückstellung für die im Jahr 2015 fällige Ressourcenausgleichszahlung. Ausserdem wurde der Ausgleich 2013 Brutto budgetiert und Netto verbucht.
3410.10			
4450.00	Ressourcenausgleich	-89'766.00	Die Erhaltene Ausgleichszahlung im 2013 wurde Brutto budgetiert und Netto verbucht.
2505	Steuern		
4510.02	Bezugsentschädigung Staats- & Quellenst.	+11'015.65	Als Folge von höheren Steuereinnahmen, ergibt sich automatisch eine höhere Bezugsgebühr.
4520.02	Bezugsentschädigung Gemeindesteuern	+109'201.55	Als Folge von höheren Steuereinnahmen, ergibt sich automatisch eine höhere Bezugsgebühr.
2600	Gemeindesteuern		
3300.00	Abschreibung von Steuern	-16'942.34	Die Abschreibungen variieren. Annahme basiert auf dem Vorjahr.

* Zeichenerklärung: + = Verbesserung gegenüber Voranschlag 2013

* Zeichenerklärung: - = Verschlechterung gegenüber Voranschlag 2013

Konto	Bezeichnung	Abweichung CHF*	Begründung
4000.00	Ordentliche Steuern Rechnungsjahr	+659'819.25	Der ordentliche Staatssteuerertrag wurde mit CHF 20'840'000.00 budgetiert (ein Steuerprozent = CHF 208'400.00). Die vorläufige Steuerabrechnung weist einen 100%igen Staatssteuerertrag von CHF 22'489'548.15 aus. Der einfache Staatssteuerertrag wurde um CHF 1'649'548.15 übertroffen. Bei 40% Gemeindesteuern resultiert ein Mehrertrag von CHF 659'819.25.
4002.00	Ordentliche Steuern früherer Jahre	+400'038.25	Der budgetierte Steuerertrag früherer Jahre wurde mit einem Dreijahresdurchschnitt berechnet.
4004.00	Quellensteuern	+45'563.00	Der budgetierte Quellensteuerertrag wurde mit einem Dreijahresdurchschnitt eingesetzt.
4006.00	Aktive Steuerauscheidungen	+1'307'450.30	Der budgetierte Steuerertrag für Aktive Steuerauscheidungen wurde mit einem 3-Jahresdurchschnitt eingesetzt. Hier handelt es sich um Steuern von Steuerpflichtigen mit dem Firmensitz in anderen Gemeinden.
4007.00	Passive Steuerauscheidungen	-56'194.95	Der budgetierte Steuerertrag für Passive Steuerauscheidungen wurde mit einem 3-Jahresdurchschnitt eingesetzt. Die Aufteilung erfolgt gemäss Steuerfuss. Für Firmen mit Sitz in Dietlikon und mit Filialen innerhalb des Kantons, muss diesen Gemeinden Steuern abgeliefert werden.
4009.00	Nach- und Strafsteuern	+28'971.65	Die Zuständigkeit der Nachsteuerverfahren liegt beim Kanton. Annahme basiert auf dem Vorjahr.
4030.00	Grundstückgewinnsteuern	+5'933'481.60	Die budgetierten Grundstückgewinnsteuern wurden mit einem 3 Jahresdurchschnitt eingesetzt.
4210.00	Guthabenzinsen	-58'286.90	Die Guthabenzinsen variieren. Annahme basiert auf dem Vorjahr.
3	SICHERHEIT		
3010	Feuerwehr		
3011.01	Sold Feuerwehrrübungen	+13'522.40	Einsatztraining in Andelfingen wurde als Kurs anstatt als Übung abgerechnet.
4360.00	Rückerstattungen Dritter	+26'389.45	Sehr viele Fehlalarme die verrechnet werden konnten.
3020	Militär		
3520.00	Beitrag Schiessanlage Wallisellen	-28'000.00	Die Jahre 2012 und 2013 wurden im selben Jahr belastet.
3050	Gemeindepolizei		
4370.00	Bussen	+17'084.05	Häufigere Kontrollen durch externe Firma.
3060	Parkregime blaue Zone		
3180.00	Dienstleistungen Dritter	+19'205.25	Zu hoch budgetiert, Erfahrungswert fehlte.
3070	Parkplatzbewirtschaftung		
4341.02	Parkplatzgebühren Faisswiesen Parkuhren	+31'749.89	Unerwartet häufige Benutzung des Parkplatzes, zu tief budgetiert.
4	Einwohnerdienste		
4005	Einwohnerdienste		
3510.01	Entschädigungen an den Kanton & Bund	-13'836.05	Wenn die Nachfrage steigt, steigen auch die Aufwendungen (mehr Ausländerausweise und Identitätskarten).
5	RAUM, UMWELT + VERKEHR		
5050	Bauverwaltung		
4310.01	Baubewilligungsgebühren	+30'952.25	Es konnten mehr Baudepositen als erwartet abgerechnet werden.

* Zeichenerklärung: + = Verbesserung gegenüber Voranschlag 2013

* Zeichenerklärung: - = Verschlechterung gegenüber Voranschlag 2013

Konto	Bezeichnung	Abweichung CHF*	Begründung
5060	Kataster- und Vermessungswesen		
3180.00	Nachführung Grundbuchvermessung	+11'144.35	Budgetierte Nachführungen der Grundbuchvermessung mussten nicht ausgeführt werden.
5300	Abfallbeseitigung Grundgebühr		
3800.00	Einlage in Spezialfinanzierung	-96'911.87	Nicht verwendete Rückstellungen für Unterflurcontainer wurden der Abfallrechnung als ausserordentlicher Ertrag gutgeschrieben.
4340.05	Grundgebühren	+20'445.90	Massiv weniger Leerwohnungen als angenommen, da sich Bauvorhaben aus verschiedenen Gründen verzögerten (z. B. Umbau Hofwiesen-/ Riedmühlestrasse). Zudem wurden diverse Betriebe neu erfasst, welche bis anhin nicht erfasst waren.
4360.00	Erlös Altglas	-25'792.50	Eine Sollstellung wurde im Vorjahr bei der Zahlung falsch gebucht, Korrektur war erst im 2013 möglich. Rest durch massiven Einbruch des Glaspreises (um CHF 10.00 / Tonne) sowie 15 % weniger Sammelware.
4390.00	Allg. Erträge	+91'860.00	Nicht verwendete Rückstellungen für Unterflurcontainer wurden hier aufgelöst.
5350	Abfallbeseitigung Sackgebühren		
3520.00	Kehrichtvernichtung Haushalte	+10'356.60	Es mussten geringere Mengen eingeliefert werden. Die Tonnagen haben abgenommen, anstatt wie angenommen zugenommen.
3800.00	Einlage in Spezialfinanzierung	-23'585.85	Dank tieferen Kehrichtvernichtungskosten und höheren Einnahmen aus Verkauf Gebührensäcke konnte mehr in die Spezialfinanzierung eingelegt werden.
4340.00	Einnahmen aus Verkauf Gebührensäcke	+12'091.20	Aufgrund des Bevölkerungswachstums der Mitgliedsgemeinden der Interessengemeinschaft Kehrichtsackgebühr entstanden Mehreinnahmen.
5500	Öffentlicher Verkehr		
3640.00	Beitrag an Zürcher Verkehrsverbund	+22'768.00	Aufgrund der zusätzlichen Verkehrseinnahmen aus der Tarifierhöhung 2013 und infolge einer positiven Kostenentwicklung bei den Verkehrsunternehmen reduzierte sich die Kostenunterdeckung des ZVV, weshalb geringere Kosten für die Gemeinden angefallen sind.
6	SOZIALES + GESUNDHEIT		
6015	Krankenkassenbeiträge		
3660.00	Beiträge an Sozialhilfeempfänger für KK	-29'076.10	Mehr Sozialhilfebezüger
3661.00	Beiträge an Krankenkassen für EL	-75'795.00	Mehr EL-Bezüger
4361.00	Ergänzungsleistungsrückerstattungen KK-Prämien	+32'368.00	Unerwartet hohe Rückzahlungen von EL-Bezügern
4600.00	Bundesbeiträge	+60'077.70	Mehr Ausgaben, daher auch mehr Einnahmen
4610.00	Staatsbeiträge	+26'801.05	Mehr Ausgaben, daher auch mehr Einnahmen
6020	Zusatzleistungen zur AHV/IV		
3661.00	Ergänzungsleistungen	-102'277.00	Mehr ZL-Bezüger
3662.00	Beihilfen	+14'572.00	Weniger Beihilfe-Bezüger
3665.00	Kantonale Zuschüsse	+22'000.00	Nur noch ein Fall mit tiefen Zuschüssen
4361.00	Rückerstattungen Ergänzungsleistungen	-12'662.00	Weniger Rückzahlungen als angenommen
4610.00	Kantonsbeiträge an die EL und Beihilfe	+188'114.00	Höhere Ausgaben, daher höhere Einnahmen

* Zeichenerklärung: + = Verbesserung gegenüber Voranschlag 2013

* Zeichenerklärung: - = Verschlechterung gegenüber Voranschlag 2013

Konto	Bezeichnung	Abweichung CHF*	Begründung
6023	Kinderhort		
3650.00	Beitrag Kinderhort & familienergänzende Kinderbetreuung	+123'542.40	Wenig Gesuche für Subventionen Kita. Tagesfamilien sind noch nicht miteinbezogen.
6035	Gesetzliche wirtschaftliche Hilfe		
3180.00	Abklärungen SoWatch ohne Kostenersatz	+10'000.00	Aufwendungen werden direkt dem Klienten Konto belastet.
3661.00-	Gesetzliche wirtschaftliche Hilfe an Gemeindegewohner	-675'361.36	Die Gesamtsituation kann bei der Budgetierung aufgrund der ungewissen wirtschaftlichen Entwicklung nicht genau eingeschätzt werden.
3667.00			
4361.00-	Gesetzliche wirtschaftliche Hilfe an Gemeindegewohner, Rückerstattungen	+309'088.29	Die Gesamtsituation kann bei der Budgetierung aufgrund der ungewissen wirtschaftlichen Entwicklung nicht genau eingeschätzt werden.
4367.00			
4610.00	Staatsbeitrag	-10'073.00	Nur noch 4% der anrechenbaren Ausgaben werden vergütet, früher 5%
6050	Betreuung Asylbewerber		
3181.00	Betreuungskostenentschädigung AOZ	-15'427.10	Zu tief budgetiert
4500.00	Rückerstattungen des Bundes	-30'000.00	Keine Rückerstattungen mehr, da Mandat bei aoz, falsch budgetiert
6055	Vormundchaftswesen		
3620.00	Beiträge an Amtsvormundschaft	-40'274.50	Schlussrechnung 2012 von CHF 31'157.00 im 2013 verbucht.
3660.00	Alimentenbevorschussungen	-40'607.00	Mehr Bevorschussungen als angenommen
3662.00	Beiträge an Betreuung Kleinkinder	-100'649.55	Höhere Ansätze zum Bezug von KKBB, deshalb kamen mehr Familien in die Anspruchsberechtigung, Beträge sind ebenfalls höher als früher (von 2'000.00 auf 2'808.00).
6060	Soziale Wohlfahrt Übriges		
3180.00	Regionale Alterspolitik	+25'000.00	Spitexfusion wurde über Betriebsrechnung abgerechnet, Kooperationskonferenz ohne externe Leute.
3661.00	AHV-Beiträge für Nichterwerbstätige	-10'270.05	Für mehrere Personen mussten höhere Nachzahlungen geleistet werden.
3664.00	Freiw. Leistung an auswärtigen Taxzuschlag	+10'000.00	Fällt weg, sollte nicht mehr im Budget sein.
6200	Spitäler		
3625.00	Sockelbeiträge an Spitäler	-48'898.50	Nachträglich verrechnete Sockelbeiträge aus dem Jahr 2011.
6350	Pflegefinanzierung Alters- und Pflegeheime		
3620.00	Beiträge an Gemeinden & Zweckverbände	-62'888.30	mehr Auswärtsplatzierungen
3630.00	Beiträge AZ Hofwiesen und Rotacher	-728'337.50	mehr Personen in höheren Pflegestufen (siehe auch 6530.4323.12)
6360	Pflegefinanzierung ambulante Spitex		
3620.00	Beiträge an Gemeinden & Zweckverbände	+193'189.63	Bis anhin wurde von der Spitex Dietlikon zu viel über die Pflegefinanzierung verrechnet und zu wenig im Defizit. Korrektur ab 2013, da das Defizit aufgeteilt wird.
6530	Alterszentrum		
3011.02	Besoldungen Pflege Fachpersonal	+138'290.15	Zweite Nachtwache musste (noch) nicht eingesetzt werden
3011.03	Besoldungen Hausdienstpersonal	-103'511.43	Kto. 3011.12 wurde in Kto. Hausdienstpersonal integriert
3011.04	Besoldungen Wäschereipersonal	-11'191.70	Auftrag AZ-Bassersdorf zusätzliche Stellenerhöhung
3011.05	Besoldungen Küchenpersonal	-15'934.90	Dienstalter Geschenke / Entschädigung Mehraufwand (Militär)
3011.09	Besoldungen Pflege Assistenzpersonal	-42'590.70	Durch Langzeitausfall von Frau S musste Personal eingestellt werden
3011.12	Besoldungen Technische Dienste	+98'000.00	Wurde in Kto. 3011.03 einberechnet
3011.13	Ensch. Zivildienstleistende	+14'000.00	Keine Zivildienstleistenden in der Hauswirtschaft
3011.15	Aufgelaufene Ferien- & Überzeit	+10'135.16	Überzeitentschädigung von Frau Jenny

* Zeichenerklärung: + = Verbesserung gegenüber Voranschlag 2013

* Zeichenerklärung: - = Verschlechterung gegenüber Voranschlag 2013

07.07.2014

Seite 77

Konto	Bezeichnung	Abweichung CHF*	Begründung
3011.17	Besoldung Pflegepersonal in Ausbildung	-22'118.45	Erhöhung Anzahl Lernende + neue Entschädigungsrichtlinien
3011.18	Entsch. Zivildienstleistende Pflege	-14'116.80	Ein sehr langer Einsatz eines Zivildienstleistenden (9 Mt.)
3030.01	Sozialleistungen	+126'267.00	UVG wurde unkorrekt budgetiert
3111.02	Anschaffung EDV Hardware	+10'000.00	Auf 2014 zurückgestellt (Gesamtkonzept)
3114.02	Haushaltartikel, Geschirr usw.	-16'757.15	Neuanschaffung für Bankett und 2. OG und Ersatz von Geschirr
3114.03	Stühle Essraum EG	+15'000.00	wurde zurückgestellt – nicht umgesetzt
3133.03	Milchprodukte, Eier	-10'123.45	Preis Anpassungen und Qualitätssteigerung/Angebotserweiterung
3133.04	Kolonialwaren, Verschiedenes	-10'916.45	Umstellung auf BIO (teilweise) und Preis Anpassung
3140.01	Liegenschaftunterhalt	+87'379.75	Neue Geschirrspülmaschine wurde zurückgestellt, Kellerboden malen wurde nicht ausgeführt und auf Gesamtplanung zurückgestellt
3140.02	Unterhalt Umgebung	-12'698.30	Gehwege mit neuer Splittbettung + Rechnung zweites Halbjahr 2012 (Oesch)
3140.06	Umbau Entrée	+25'000.00	wurde zurückgestellt – bis Gesamtplanung vorliegt
3151.01	Unterhalt Büromaschinen/Leasing	-21'379.26	Ersatz Tauchpumpe (Heusser), Ersatz Steamer (Heer), Rep. Lift (Thyssen), Rep. Glasreinigungsmaschine (Meiko)
3152.02	EDV-Softwareunterhalt	+20'000.00	auf 2014 zurückgestellt (mobile Pflegedoku)
3520.00	Verwaltungskosten Politische Gemeinde	-10'000.00	Mehraufwand durch Integration in Gemeindeverwaltung
3800.00	Einlage Spezialfinanzierung Ertragsüberschuss	-790'882.35	Siehe Kommentare Einzelkonti.
4321.01	Pensionstaxen	-42'563.50	Todesfälle/Spitalaufenthalte
4323.02	Hotelerietaxen Akut- u. Übergangspflege	-15'000.00	Wurde durch neue kant. zürcherische Rahmenbedingung nicht mehr angeboten
4323.03	Betreuungstaxen stationär	+10'165.00	1.4% mehr Betreuungstaxen
4323.10	Pflegetaxen Versicherer	-52'076.30	Krankenkassen zahlen weniger an Pflegeeinrichtungen / konnte nur sehr vage budgetiert werden. Die Tarife der Krankenversicherungen für Pflegeleistungen wurden dem gesamtschweizerischen Niveau angepasst. Der Regierungsrat Zürich (GD) hat die Tarife erst im Dezember 2012 publiziert.
4323.11	Pflegetaxen Bewohner	+11'269.90	Erhöhter Pflegebedarf der Bewohner
4323.12	Pflegetaxen Gemeinde/Kanton	+541'807.70	Das AZH hat auf 1. Januar 2013 einen Wechsel auf die neuen, linearen 12 Stufen gemäss Art. 7a KLV vorgenommen. Die Gesundheitsdirektion des Kantons Zürich hat die Vorgaben zu Normdefiziten und Rechnungslegung für das Jahr 2013 sehr spät kommuniziert (12.2012). Der Budgetierungsprozess war deshalb eine Hypothese. Wir haben trotz erhöhten Pflegestufen keinen Personalausbau vorgenommen.
4323.13	Taxen Tages- und Nachtstrukturen	-11'160.00	Wurde durch neue kant. Rahmenbedingung nicht mehr angeboten
4350.05	Leistungen Hauswart/Wäscherei	+69'609.52	Auftrag AZ-Bassersdorf und externe Aufträge
4350.06	Leistungen Technischer Dienst	+13'987.27	Mehrertrag durch Auftrag Stiftung Hofwiesen
4360.00	Versicherungsleistungen inkl. Unfall- / KTG	+37'161.65	Langzeitausfall von Frau S. (siehe Kto. 3011.09)
4520.01	Gemeindebeiträge BVK-Sanierung	-22'400.00	Wurde im Jahr 2012 bereits als Debitor verbucht. Folglich falsch Budgetiert.
6550	Spitexdienste - Defizit	-386'333.40	Aufwand aus dem Jahr 2012 wurde im 2013 verbucht (Lohn Geschäftsleitung, Miete, Verwaltungsaufwand). Ausserdem ist in Wallisellen der Umsatz bei gleichbleibendem Aufwand markant zurückgegangen. Softwareprobleme belasteten die Rechnung zusätzlich.

* Zeichenerklärung: + = Verbesserung gegenüber Voranschlag 2013

* Zeichenerklärung: - = Verschlechterung gegenüber Voranschlag 2013

Konto	Bezeichnung	Abweichung CHF*	Begründung
7	INFRASTRUKTUR + UNTERHALT		
7025	Parkanlagen und Wanderwege		
3150.00	Maschinenunterhalt und Reparaturen	+10'000.00	Es waren keine Unterhaltsarbeiten und Reparaturen notwendig.
7030	Gemeindestrassen		
3011.00	Besoldungen	+171'032.83	Der Nachfolger von H. Bräm war für 9 Monate vorgesehen. Ausserdem wurde versehentlich der BVK Sanierungsbeitrag budgetiert.
3030.01	Sozialleistungen	+45'219.70	Der Unterhalt kann durch die externe Firma günstiger als erwartet ausgeführt werden.
3143.00	Strassenbeleuchtung (Strom & Unterhalt)	-10'248.70	Mehr Reparaturen als erwartet notwendig.
3150.00	Unterhalt Maschinen, Geräte, Fahrzeuge	-12'598.05	Wegen des langen und kalten Winters wurde erheblich mehr Salz verbraucht.
3150.10	Unterhalt Geräte Winterdienst	-28'582.90	Wurde zu tief budgetiert.
3520.00	Strassenentwässerung		
7055	Friedhof und Bestattung		
4690.20	Pauschalen gesamte Ruhezeit	+24'692.00	Ertrag variiert. Annahme basiert auf dem Vorjahresbudget.
8010	Gemeindeantennenanlage		Die Betriebsrechnung 2013 schliesst mit einem Betriebsrechnungsrückschlag von CHF 721'669.60 ab (Budget Rückschlag: CHF 561'800). Der Aufwandüberschuss 2013 wird zulasten der Spezialfinanzierung verbucht.
			Bestand 1.1.2013 CHF 322'853.23
			Betriebsrechnungsrückschlag CHF 721'669.60
			Bestand 31.12.2013 CHF -398'816.37
3011.00	Besoldungen	-107'741.70	Der Initialaufwand für FTTH fiel höher als erwartet aus. Dafür wurden weniger Leistungen für das Stromnetz erbracht (siehe EW Kto. 8025.3011.00). Zudem wird der Aufwand für Investitionsprojekte über Konto 4380.00 entlastet.
3030.01	Sozialleistungen	-24'514.91	siehe 3011.00
3130.00	Installations-; Betriebsmaterial; Werkzeuge	-29'769.67	Mehraufwendungen für Kundenarbeiten, insbesondere für den Neubau "Riedmühlepark". Diese Leistungen (CHF 60'000) werden erst 2014 an die Bauherrschaft verrechnet
3130.10	Ausgaben der Installationsabteilung	-85'213.00	Mehraufwendungen für Kundenarbeiten, insbesondere für den Neubau "Riedmühlepark". Diese Leistungen (CHF 117'000) werden erst 2014 an die Bauherrschaft verrechnet
3185.00	Nachführung Leitungskataster	+25'500.00	2013 wurde keine Nachführung am Leitungskataster getätigt.
3220.02	Zinsaufwand VV	+61'130.00	Verzinsung zu 1.5% (Voranschlag 2.5%)
4290.00	Zinsvergütung Spezialfinanzierung	-14'157.2	Verzinsung zu 1.5% (Voranschlag 2.5%)
4341.00	Erlös FTTH	+12'467.75	Umsatz höher als erwartet.
4346.00	Erlös aus Installationsabteilung	-27'095.11	Tiefere Erlöse aus Kundenprojekten. Offene Projekte mit Fakturierung im Folgejahr (Neubau Riedmühlepark), siehe Kto. 3130.
4347.00	Übrige Betriebserträge	-19'000.00	Betriebshaftpflichtversicherung wird neu direkt durch Dätwyler bezahlt.
4380.00	Eigenleistungen für Investitionen	+12'318.88	Mehr Eigenleistungen aufgrund höheren Projektaufwands für FTTH.

* Zeichenerklärung: + = Verbesserung gegenüber Voranschlag 2013
 * Zeichenerklärung: - = Verschlechterung gegenüber Voranschlag 2013

Konto	Bezeichnung	Abweichung CHF*	Begründung																		
4800.00	Entnahme aus Spezialfinanzierung	+159'869.60	Die Betriebsrechnung schliesst mit einem Rückschlag von CHF 721'669.60 ab, anstatt mit einem budgetierten Betriebsrechnungsrückschlag von CHF 561'800.																		
8015	Wasserversorgung		<p>Betriebsrechnung: Die Betriebsrechnung 2013 schliesst mit einem Mehrertrag von CHF 268'372.66 ab (Budget Überschuss: CHF 72'300). Der Ertragsüberschuss 2013 wird der Spezialfinanzierung zugewiesen.</p> <table border="0"> <tr> <td>Bestand 1.1.2013</td> <td>CHF</td> <td>2'489'123.59</td> </tr> <tr> <td>Betriebsrechnungsüberschuss:</td> <td>CHF</td> <td><u>268'372.66</u></td> </tr> <tr> <td>Bestand 31.12.2013</td> <td>CHF</td> <td>2'757'496.25</td> </tr> </table>	Bestand 1.1.2013	CHF	2'489'123.59	Betriebsrechnungsüberschuss:	CHF	<u>268'372.66</u>	Bestand 31.12.2013	CHF	2'757'496.25									
Bestand 1.1.2013	CHF	2'489'123.59																			
Betriebsrechnungsüberschuss:	CHF	<u>268'372.66</u>																			
Bestand 31.12.2013	CHF	2'757'496.25																			
3011.00	Besoldungen	+63'974.15	Verlagerung Lohnkosten zu Gemeindeantennenanlage infolge FTTH Projekte.																		
3121.02	GWL; Wasserbezug	+42'265.75	Reduzierte Bezugskosten aufgrund Preissenkung GWL																		
3130.00	Installations-; Betriebsmaterial; Werkz.	+15'206.46	Tiefere Materialkosten für Kundenprojekte sowie Unterhalt.																		
3130.10	Ausgaben der Installationsabteilung	+69'960.40	Tiefere Fremdkosten für Kundenprojekte sowie Unterhalt.																		
3220.02	Zinsaufwand VV	+26'285.00	Verzinsung zu 1.5% (Voranschlag 2.5%).																		
3520.01	Abschreibung VV	+15'925.65	Tieferes Verwaltungsvermögen als budgetiert.																		
3800.00	Einlage in Spezialfinanzierung	-196'072.66	Die Betriebsrechnung schliesst mit einem Überschuss von CHF 268'372.66 ab (Voranschlag: +CHF 72'300).																		
4290.00	Zinsvergütung Spezialfinanzierung	-19'363.15	Verzinsung zu 1.5% (Voranschlag 2.5%).																		
4340.00	Wasserverkauf	-24'218.10	Weniger Wasserverkauf als budgetiert (-2%)																		
4346.00	Erlös aus Installationsabteilung	-27'351.24	Tiefere Erträge aus Kundenprojekten als budgetiert, siehe Kto. 3130.																		
8020	Abwasserbeseitigung		<p>Die Betriebsrechnung 2013 schliesst mit einem Mehraufwand von CHF 217'938.76 ab (Budget: Überschuss CHF 62'300), welcher der Spezialfinanzierung AW belastet wird. Die Betriebsrechnung der Kläranlage schliesst aufgrund einer auf Anweisung des Gemeindeamtes vorgenommenen Korrektur des Buchwerts der Kläranlage von CHF 1'267'200 mit einem erhöhten Betriebsrechnungsrückschlag von CHF 1'413'500 ab (Budget CHF 0.00), welcher der Spezialfinanzierung ARA entnommen wird.</p> <table border="0"> <tr> <td>Bestand Spezialfinanzierung AW 1.1.2013</td> <td>CHF</td> <td>608'888.16</td> </tr> <tr> <td>Betriebsrechnungsrückschlag</td> <td>CHF</td> <td><u>217'938.76</u></td> </tr> <tr> <td>Bestand Spezialfinanzierung AW 31.12.2013</td> <td>CHF</td> <td>390'949.40</td> </tr> </table> <table border="0"> <tr> <td>Bestand Spezialfinanzierung ARA 1.1.2013</td> <td>CHF</td> <td>2'876'580.90</td> </tr> <tr> <td>Betriebsrechnungsrückschlag</td> <td>CHF</td> <td><u>1'413'500.00</u></td> </tr> <tr> <td>Bestand Spezialfinanzierung ARA 31.12.2013</td> <td>CHF</td> <td>1'463'080.90</td> </tr> </table>	Bestand Spezialfinanzierung AW 1.1.2013	CHF	608'888.16	Betriebsrechnungsrückschlag	CHF	<u>217'938.76</u>	Bestand Spezialfinanzierung AW 31.12.2013	CHF	390'949.40	Bestand Spezialfinanzierung ARA 1.1.2013	CHF	2'876'580.90	Betriebsrechnungsrückschlag	CHF	<u>1'413'500.00</u>	Bestand Spezialfinanzierung ARA 31.12.2013	CHF	1'463'080.90
Bestand Spezialfinanzierung AW 1.1.2013	CHF	608'888.16																			
Betriebsrechnungsrückschlag	CHF	<u>217'938.76</u>																			
Bestand Spezialfinanzierung AW 31.12.2013	CHF	390'949.40																			
Bestand Spezialfinanzierung ARA 1.1.2013	CHF	2'876'580.90																			
Betriebsrechnungsrückschlag	CHF	<u>1'413'500.00</u>																			
Bestand Spezialfinanzierung ARA 31.12.2013	CHF	1'463'080.90																			

* Zeichenerklärung: + = Verbesserung gegenüber Voranschlag 2013
* Zeichenerklärung: - = Verschlechterung gegenüber Voranschlag 2013

Konto	Bezeichnung	Abweichung CHF*	Begründung
3011.01	Besoldungen Unterhaltsdienst; Gewässer	+17'359.57	Tieferer Arbeitsaufwand infolge tieferer Investitionsprojekte (Ablösung Investitionen ARA durch ein Aktivdarlehen).
3140.00	Kanalisationsunterhalt	-25'565.20	Ein Teil des Aufwandes für die Kanalreinigungen 2012 wurde erst 2013 verbucht (CHF 24'543.20). Für Schachtsanierungen nach dem Kanalspülen entstanden nicht budgetierte Aufwendungen von CHF 13'464.
3220.02	Zinsaufwand VV	+60'525.00	Verzinsung zu 1.5% (Voranschlag 2.5%). Wegfall Kläranlage als zu verzinsendes Verwaltungsvermögen.
3305.00	Buchverlust Abwertung ARA	-1'267'200.00	Korrektur Buchwert Kläranlage aufgrund Vorgabe Gemeindeamt.
3520.01	Abschreibung VV	+309'273.55	Tiefere Abschreibungen aufgrund Wegfall der Kläranlage als abzuschreibendes Verwaltungsvermögen.
3620.00	Beitrag an Zweckverband ARA. Dübendorf	-734'200.00	Der Beitrag erhöht sich, weil die Finanzierung der ARA durch die Rechtsform Änderung über die Laufende Rechnung erfolgt.
3800.00	Einlage in Spezialfinanzierung	+62'300.00	Siehe Konto 4800.00
4290.00	Zinsvergütung Spezialfinanzierung	+15'374.00	Verzinsung zu 1.5% (Voranschlag 2.5%). Zusätzliche Spezialfinanzierung aus Rechtsformänderung Kläranlage.
4340.00	Benützungsgebühren	-64'318.10	Tieferer Umsatz (analog Wasser) als budgetiert (-3.5%)
4380.00	Eigenleistungen für Investitionen	-18'250.05	Tiefere Eigenleistungen infolge tieferer Investitionsprojekte (Ablösung Investitionen ARA durch ein Aktivdarlehen).
4800.00	Entnahme aus Spezialfinanzierung	+217'938.76	Anstatt mit einem budgetierten Betriebsrechnungsüberschuss von CHF 62'300 schliesst die Betriebsrechnung mit einem Rückschlag von CHF 217'938.76 ab.
4801.00	Entnahme aus Spezialfinanz. AW ARA	+1'413'500.00	Korrektur Buchwert Kläranlage aufgrund Vorgabe Gemeindeamt von CHF 1'267'200 sowie Abbau Spezialfinanzierung ARA CHF 146'300.
8025	Elektrizitätswerk Netz		Die Betriebsrechnung 2013 schliesst mit einem Betriebsrechnungsrückschlag von CHF 297'456.35 ab (Budget: Rückschlag CHF 424'222). Dieser wird zulasten der Spezialfinanzierung verbucht.
			Bestand 1.1.2013 CHF 14'135'275.70
			Betriebsrechnungsrückschlag CHF 297'456.35
			Bestand 31.12.2013 CHF 13'837'819.35
3011.00	Besoldung Werkpersonal	+109'584.91	Verlagerung der Lohnkosten zu Gemeindeantennenanlage (siehe GAD Kto. 3011.00) und zum EW Kto. 3130.10 (externe Leistung durch Fa. Bodmer).
3030.01	Sozialleistungen	+13'421.79	Siehe Besoldungen
3122.00	Netznutzung EKZ	+88'666.75	Es wurde weniger Strom verkauft als erwartet. Bei der Prognose wird der Umsatz Energie inkl. Wirkverluste (Kto. 3122.01) gerechnet. Die Wirkverluste können im Voraus nicht separat ermittelt, müssen aber gekauft werden. Die Wirkverluste bilden die Differenz der abgelesenen (verkauften) Werte zum Ankauf.
3122.01	Wirkverluste des eigenen Netzes	-145'496.40	Die Wirkverluste werden seit 2012 dem Netz belastet, jedoch erst ab 2014 budgetiert.

* Zeichenerklärung: + = Verbesserung gegenüber Voranschlag 2013

* Zeichenerklärung: - = Verschlechterung gegenüber Voranschlag 2013

Konto	Bezeichnung	Abweichung CHF*	Begründung									
3130.10	Ausgaben der Installationsabteilung	-98'285.85	Mehraufwand provisorische Trafostation für Baustrom Riedmühle (CHF 35'640). Ausserdem wurden Unterhaltsarbeiten durch Externe (ca. CHF 30'000) hier anstatt auf Kto. 3181.02 gebucht.									
3181.02	Dienstleistung Dritter	+16'808.90	Manche externe Leistungen im Kto. 3130.10 belastet.									
3220.02	Zinsaufwand VV	+56'161.00	Verzinsung zu 3.83% (Voranschlag 4.14%).									
3301.00	RW-Abschr. Investitionen (Ersatz)	-18'179.60	Buchverlust aufgrund Schadenfall Trafostation "Industriestrasse 8"									
3520.01	Abschreibung VV	+50'399.00	tiefere Abschreibungen aufgrund geringer Inbetriebnahmen als budgetiert.									
4290.00	Zinsvergütung Spezialfinanzierung Netz	+221'151.05	Verzinsung zu 3.83% WACC gemäss Vorgabe ECom (Voranschlag 2.5%).									
4341.00	Netznutzung Einnahmen	-28'025.35	Weniger Stromverkauf als budgetiert.									
4341.10	Grundgebühren	+14'727.40	Mehr Abonnenten als erwartet.									
4346.00	Erlös aus Installationsabteilung	-140'871.40	Tiefere Erlöse durch weniger Kundenprojekte als erwartet. Ausserdem wurden ca. CHF 50'000 noch nicht fakturiert. Dieser Betrag wird 2014 gutgeschrieben.									
4347.00	Übrige Betriebserträge	+15'412.10	Mehr Erträge aus Mahn- und Abstellwesen.									
4380.00	Eigenleistungen für Investitionen	-45'162.12	Tiefere Eigenleistungen aus Investitionsprojekten.									
4800.00	Entnahme aus Spezialfinanzierung Netz	-126'765.65	Die Betriebsrechnung schliesst mit einem Rückschlag von CHF 297'456.35 ab, anstatt mit einem budgetierten Rückschlag von CHF 424'222.									
8028	Elektrizitätswerk Energie		Die Betriebsrechnung 2013 schliesst mit einem Mehrertrag von CHF 87'045.26 ab (Budget: Überschuss CHF 97'000). Der Ertragsüberschuss 2013 wird dem Spezialfinanzierungsvorschuss zugewiesen.									
			<table border="0"> <tr> <td>Bestand Vorschuss Spezialfinanzierung 1.1.2013</td> <td>CHF</td> <td>-173'060.86</td> </tr> <tr> <td>Betriebsrechnungsüberschuss 2013</td> <td>CHF</td> <td><u>87'045.26</u></td> </tr> <tr> <td>Bestand Spezialfinanzierung 31.12.2013</td> <td>CHF</td> <td>-86'015.60</td> </tr> </table>	Bestand Vorschuss Spezialfinanzierung 1.1.2013	CHF	-173'060.86	Betriebsrechnungsüberschuss 2013	CHF	<u>87'045.26</u>	Bestand Spezialfinanzierung 31.12.2013	CHF	-86'015.60
Bestand Vorschuss Spezialfinanzierung 1.1.2013	CHF	-173'060.86										
Betriebsrechnungsüberschuss 2013	CHF	<u>87'045.26</u>										
Bestand Spezialfinanzierung 31.12.2013	CHF	-86'015.60										
3121.00	Strombezug vom EKZ	-42'991.35	Dezemberrechnung war fehlerhaft. Gutschrift (CHF 37'000) wird im 2014 verbucht.									
3121.05	Naturstrom solar EKZ	-14'629.51	Einmalige Korrektur war notwendig. Einkauf 2012 & 2013 im Jahr 2013 verbucht.									
3121.20	Eigene Netzverluste (z.G. Energie)	+145'496.40	Umlage Kosten für Wirkverluste von Elektrizitätswerke Energie zu Netz (siehe Kto. 3122.01)									
3800.00	Einlage in Spezialfinanzierung Energie	+10'119.74	Anstatt mit einem budgetierten Überschuss von CHF 97'000 schliesst die Betriebsrechnung mit einem Überschuss von CHF 87'045.26 ab. Dieser wird dem Spezialfinanzierungsvorschuss gutgeschrieben.									
4340.00	Energie-Verkauf	-79'457.85	Weniger Strom benötigt, infolge geringeren Verbrauchs.									
4342.02	Naturstrom basic ex blue	-12'076.80	Weniger Strom benötigt, infolge geringeren Verbrauchs.									
9	LIEGENSCHAFTEN											
9005	Liegenschaften allgemein											
3011.01	Besoldungen	-50'262.85	Neue 30% Stelle aufgrund Vergrößerung Schulhaus Dorf (nicht im Budget). Ausserdem ist Personal ausgefallen (siehe Kto. 4362.00) und ein DAG nicht budgetiert.									
3030.01	Sozialleistungen	+59'952.55	Im Budget wurde fälschlicherweise noch mit BVK-Sanierungsbeitrag gerechnet.									

* Zeichenerklärung: + = Verbesserung gegenüber Voranschlag 2013

* Zeichenerklärung: - = Verschlechterung gegenüber Voranschlag 2013

07.07.2014

Seite 82

Konto	Bezeichnung	Abweichung CHF*	Begründung
3150.00	EDV-Unterhalt stra. Liegenschaftenplanung	+14'406.95	Software wurde teilweise bereits im 2012 angeschafft.
4360.00	Rückerstattungen Dritter	+46'740.70	Der Verwaltungsaufwand 2012 & 2013 (Brunnenwiesenstrasse 5 + 7) wurde im Jahr 2013 an die Benz-Kundert Stiftung verrechnet. Ausserdem wurden die Versicherungsleistungen fälschlicherweise hier anstatt im Kto. 4362.00 verbucht.
4362.00	Versicherungsleistungen	-15'000.00	Die Versicherungsleistungen wurden fälschlicherweise im Kto. 4360.00 verbucht.
9020	Gemeindehaus		
3140.00	Liegenschaftunterhalt	+12'724.90	Tiefe Unterhaltskosten, da Diverses über den Umbau Foyer abgewickelt wurde.
4271.00	Mietzinsenerträge	+14'470.95	Spitex Mietzins fehlt im Budget 2013.
9027	Betriebsgebäude		
3140.00	Liegenschaftunterhalt	+11'007.40	Brandschutztüren wurden nicht eingebaut.
3185.00	Ablieferung MWST	+25'000.00	MWST wird neu korrekt über ein Bilanzkonto abgerechnet.
3800.00	Einlage in Spezialfinanzierung	-21'010.38	Tiefere Personalkosten durch jungen Nachfolger (Hauswart) & nicht ausgeführte Arbeiten führten zum besseren Ergebnis.
4271.00	Mietzinsenerträge ohne Mehrwertsteuer	-14'249.50	Raumverteilung wurde neu angesehen. Budgetbetrag Bauamt fehlerhaft.
4800.00	Entnahme aus Spezialfinanzierung	-107'300.00	Tiefere Personalkosten durch jungen Nachfolger (Hauswart) & nicht ausgeführte Arbeiten führten zum besseren Ergebnis.
9030	Gemeindesaal Fadacher		
3120.00	Wasser, Energie, Heizmaterial	+11'223.95	Stromkosten lediglich CHF 3'276.05 / Pauschalanteil Schule fehlt (CHF 7'500).
4271.00	Benützunggebühren Fadachersaal	+19'289.55	Man nahm an, dass der Saal im 2012 umgebaut wird. Jedoch wurde das Projekt verschoben (2014 - 2016) und der Saal konnte weiter vermietet werden.
9031	Alexander Berteas Dorftreff		
3140.00	Liegenschaftunterhalt	-23'813.65	Liftservicerechnungen (CHF 10'000) gehören ins Kto. 3150.00. Die Liegenschaft braucht jedoch allgemein mehr Unterhaltsarbeit als angenommen.
3150.00	Unterhalt Maschinen, Geräte	+15'839.00	Liftservicerechnungen (CHF 10'000) wurden fälschlicherweise im Kto. 3140.00 verbucht.
4271.00	Mietzinsenerträge	+34'126.30	Im Budget 2013 fehlen die Einnahmen der Kimi AG (Mietzins).
9042	Asylantenunterkunft		
4271.00	Mietzinsenerträge	+18'571.00	Bessere Auslastung. Es erhielten mehr Personen als erwartet eine Aufenthaltsbewilligung.
9050	Wertstoffsammelstelle		
4271.00	Mietzinsenerträge	+14'250.00	Im Budget 2013 ist kein Betrag vorhanden.
9060	Alterswohnungen, Bromackerstr. 9		
3140.00	Liegenschaftunterhalt	-34'065.65	Umbuchung GR-Beschluss vom 17.12.2013 bzgl. Umbau im 3.OG (CHF 26'341.45) / neue Sonnenstoren im 3.OG (CHF 5'163.50) / neues Balkongeländer im 3.OG (CHF 3'883.15) / Notbeleuchtung (Fluchtweg) im Treppenhaus nachrüsten (CHF 4'645.75) / Rechnung Liftservice hier anstatt auf Kto. 3150.00 gebucht).
9080	Schulliegenschaften		
3120.00	Wasser, Strom, Gas, Heizöl	-69'662.90	Budget gem. Vorjahr. Jedoch fehlt die neue TH Hüeni und das neue SH Dorf.
3141.00	Liegenschaftunterhalt Umgebung	+38'321.55	Tiefe Unterhaltskosten bzgl. Neubau TH Hüeni und Umbau SH Dorf.
3150.00	Unterhalt Mobilien	+14'439.60	Zu hoch budgetiert. Wird im nächsten Budget angepasst.

* Zeichenerklärung: + = Verbesserung gegenüber Voranschlag 2013

* Zeichenerklärung: - = Verschlechterung gegenüber Voranschlag 2013

07.07.2014

Seite 83

Konto	Bezeichnung	Abweichung CHF*	Begründung
3160.00	Nutzungsgebühr Saal Fadacher	-13'333.35	Die Schulgemeinde hat den Fadachersaal länger als geplant als Turnhalle genutzt.
3181.00	Dienstleistungen Dritter	+13'202.70	Amok-Anlage wurde nicht ausgeführt.
4270.00	Mietzinsertrag	+10'223.20	Im Budget waren die Mietzinsbeträge der Kimi AG nicht enthalten.
4520.00	Liegenschaftenaufwand Schule	+36'375.50	Bzgl. Schulhaus Bauten (neue TH Hüeni / Umbau SH Dorf) tiefe Unterhaltskosten und die Amok-Anlage wurde nicht ausgeführt.
9085	Alterszentrum Hofwiesen		
3140.00	Allg. Liegenschaftenunterhalt	+23'753.30	Budget 2013 zuständig AZ selber (Nicht die Liegenschaften Abteilung).
3800.00	Einlage in Erneuerungsfonds	+32'500.00	Budget 2013 zuständig AZ selber (Nicht die Liegenschaften Abteilung).
9107	Bahnhofstr. 56		
3140.00	Liegenschaftenunterhalt	-19'325.60	Umbaukosten Mieterwechsel (ex Claro Laden, neu Peng Kosmetik).
9140	Bahnhofstrasse 47		
3140.00	Liegenschaftenunterhalt	+23'861.55	Umbau gem. feuerpolizeilichen Auflagen. Dafür wurde eine Rückstellung aus dem Jahr 2012 aufgelöst (CHF 50'000) und nicht komplett aufgebraucht.

* Zeichenerklärung: + = Verbesserung gegenüber Voranschlag 2013

* Zeichenerklärung: - = Verschlechterung gegenüber Voranschlag 2013

Investitionsrechnung Verwaltungs- / Finanzvermögen

Nebst den Investitionen im Verwaltungsvermögen werden auch die Investitionen / Veränderungen im Finanzvermögen erfasst. Dadurch wird der Einblick in die Bewegungen des Grundeigentums (Finanzvermögen) verbessert und die Kapitalflussrechnung (Seite 2) wird aussagekräftiger. Diese Veränderungen sind schwer zu budgetieren.

Investitionen im Verwaltungsvermögen	Rechnung 2013	Voranschlag 2013
Gesamtausgaben	4'873'269.63	8'945'000.00
Gesamteinnahmen	228'801.50	413'300.00
Nettoinvestitionen	4'644'468.13	8'531'700.00

Die Minderinvestitionen im Verwaltungsvermögen von netto CHF 3'887'231.87 sind grösstenteils auf verschobene Projekte bei den Gemeindestrassen, Gemeindewerken und den Liegenschaften im Verwaltungsvermögen zurückzuführen.

Bei den Gemeindewerken sind die Investitionen grösstenteils von der Bautätigkeit in der Gemeinde abhängig.

- Die Gemeindeantennenanlage schliesst mit Nettoinvestitionen von CHF 1'361'326.32 ab (Voranschlag CHF 1'970'000.00).
- Die Wasserversorgung schliesst mit Nettoinvestitionen von CHF 232'128.32 ab (Voranschlag CHF 230'000.00).
- Die Abwasserbeseitigung schliesst mit Nettoinvestitionen von CHF 64'317.35 ab (Voranschlag CHF 1'074'000.00).
- Das Elektrizitätswerk schliesst mit Nettoinvestitionen von CHF 2'035'706.89 ab (Voranschlag CHF 2'245'000.00).

Investitionen im Finanzvermögen	Rechnung 2013	Voranschlag 2013
Erwerb, Veränderung von Grundeigentum netto	0.00	0.00
Verkauf und Buchgewinne	0.00	0.00
Zugang Finanzvermögen	0.00	0.00

* Zeichenerklärung: + = Verbesserung gegenüber Voranschlag 2013

* Zeichenerklärung: - = Verschlechterung gegenüber Voranschlag 2013

Interne Verzinsung

Grundlagen zur internen Verzinsung (§§ 24 f VGH)

Beschluss Gemeinderat Nr. 132 vom 19.06.2012

Gegenstand (§ 65 KSGH) Konto	Bezeichnung	Modalitäten (Art und Weise der Verzinsung)	Zinssatz %
	KK Guthaben Schulgemeinde und Ref. Kirchgemeinde Übrige interne Verrechnung Legate und Fonds Verzinsung Elektrizitätswerke gem. Elcom (WACC) bis 31.12.2003 Verzinsung Elektrizitätswerke gem. Elcom (WACC) ab 01.01.2004	Jährlich, Bestand per 01.01. Jährlich, Bestand per 01.01. Monatlich, Restwert nach Abschreibung Monatlich, Restwert nach Abschreibung	0.30% 1.50% 2.83% 3.83%

Beteiligungsspiegel

Beteiligungen (im Sinne der öffentlichen Aufgabenerfüllung)									
Name / Sitz	Rechtsform	Tätigkeitsgebiet	Nominalkapital (100%)	Eigentumsanteil	Stimmanteil	Buchwert per 31.12.	Anschaffungswert	Rechnungsnorm	Spezifische Risiken
Privatrechtliche Unternehmen (nach OR/ZGB)									
Sportanlagen Faisswiesen AG Hallenbad	Aktiengesellschaft	Hallenbad mit 50 % Beteiligung Brütisellen	500'000	35.66%	35.66%	99'000.00	250'000.00	OR	Bürgschaft über CHF 3'000'000.00 zugunsten der CS
Verkehrsbetriebe Glattal AG (VBG), Opfikon	Aktiengesellschaft	Bus-/Bahnangebot	230'000	4.347%	4.651%	0.00	10'000.00	OR	keine
MDZ Uster AG	Aktiengesellschaft	Med.Diagnosezentrum	600'000	2.83%	2,83%	66'300.00	17'000.00	OR	keine
Toes Strom AG, Embrach	Aktiengesellschaft	Stromproduktion	850'000	2.35%	2.35%	700.00	2'000.00	OR	keine
URBANIS Finanzierungsgemeinschaft schweizer Städte, Bern	Genossenschaft	Beschaffung von Gelder für ihre Mitglieder			1 Stimme	0.00	0.00	OR	Solange keine Notwendigkeit besteht werden die 10 Anteile à Fr. 1'000.-- nicht einbezahlt in Auflösung
Zürcher Amtsbürgschaftsgen. Embrach	Genossenschaft	Amtskaution Betriebsamt Stilli	12'000		1 Stimme	240.00	240.00	OR	keine
Zürcher Amtsbürgschaftsgen. Embrach	Genossenschaft	Amtskaution Steueramt Horn	5'000		1 Stimme	100.00	100.00	OR	keine
Zürcher Amtsbürgschaftsgen. Embrach	Genossenschaft	Amtskaution Finanzen Tschirky	30'000		1 Stimme	600.00	600.00	OR	keine
Infel AG, Zürich	Aktiengesellschaft	Kommunikationsagentur	1'100'000	0.16%	0.16%	1'500.00	1'500.00	OR	keine
Zürich Holz AG	Aktiengesellschaft	Holzhandel	2'120'000	0.23%	0.23%	8'000.00	5'000.00	OR	keine
Flughafen Zürich AG	Aktiengesellschaft	Flughafen	307'019'000	0.00%	0.00%	31'290.00	17'370.00	OR	
Meliorations- und Entwässerungen. Wallisellen	Genossenschaft	Unterhalt und Instandstellung der Anlagen			1 Stimme	0.00	0.00	OR	keine

Beteiligungsspiegel

Beteiligungen (im Sinne der öffentlichen Aufgabenerfüllung)									
Name / Sitz	Rechtsform	Tätigkeitsgebiet	Nominalkapital (100%)	Eigentumsanteil	Stimmanteil	Buchwert per 31.12.	Anschaffungswert	Rechnungslegungsnorm	Spezifische Risiken
Meliorations- und Entwässerungen. Bassersdorf	Genossenschaft	Unterhalt und Instandstellung der Anlagen			1 Stimme	0.00	0.00	OR	keine
Theater für den Kanton Zürich	Genossenschaft	Betriebliche, kulturpolitische und finanzielle Grundlage des Theaters			1 Stimme	0.00	1'200.00	OR	keine
Schutzverband Flughafen (sbz), Niederhasli	Verein	Schutz der Bevölkerung vor Fluglärm			VS 0 DV 2	0.00	0.00	OR	keine
glow. das glattal, Glattbrugg	Verein	Förderung Region			VS 1 DV 1	0.00	0.00	OR	keine
Task Force Fluglärm	Verein	Schutz der Bevölkerung vor Fluglärm			VS 2 DV 0	0.00	0.00	OR	keine
Fachstelle für Alkoholprobleme Bezirk Bülach	Verein	Beratung/Behandlung bei Alkoholproblemen			VS 0 DV 1	0.00	0.00	OR	keine
Suchtprävention Zürcher Unterland	Verein	Regionales Kompetenzzentrum zu allen Fragen der Suchtprävention			VS 0 DV 1	0.00	0.00	OR	keine
Regionalplanung Zürich und Umgebung (RZU), Zürich	Verein	Planungsdachverband			VS 0 DV 1	0.00	0.00	OR	keine
Plattform Glattal, Dietlikon	Verein	Soziale Integration von Jugendlichen und Erwachsenen			VS 1 DV 2	0.00	0.00	OR	keine
Flughafenregion Zürich	Verein	Standortmarketing							

Beteiligungsspiegel

Beteiligungen (im Sinne der öffentlichen Aufgabenerfüllung)									
Name / Sitz	Rechtsform	Tätigkeitsgebiet	Nominalkapital (100%)	Eigentumsanteil	Stimmanteil	Buchwert per 31.12.	Anschaffungswert	Rechnungslegungsnorm	Spezifische Risiken
Öffentlich-rechtliche Unternehmungen (nach Gemeindegesetz)									
Kläranlage Dübendorf	Öffentlichrechtliche Anstalt	Betrieb Kläranlage und Abwasserleitungen		22.50%	AK 1 DV 1	0.00	0.00	HRM	keine
Spitalverband Uster, Uster	Öffentlichrechtliche Anstalt	Betrieb des Spitals Uster		3.40%	VS 0 DV 1	1'033'112.00	0.00	HRM	keine
Krankenheim-Rotacher Dietlikon	Öffentlichrechtliche Anstalt	Langzeitpflege		33.33%	VR 1 DV 1	0.00	0.00	HRM	keine
Forstrevier Hardwald Umgebung, Wallisellen	Zweckverband	Betrieb des Forstreviers			VS 1 DV 1	0.00	0.00	HRM	keine
Amtsvormundschaft für Erwachsene des Bezirks Bülach	Zweckverband	Führen einer Amtsvormundschaft für Erwachsene			VS 0 DV 1	6'000.00	0.00	HRM	keine in Auflösung, (Rückerstattung CHF 6'000.00?)
Deponie-Zweckverband des Zürcher Unterlandes (DEZU), Lufingen	Zweckverband	Bau/Betrieb-Deponie			VS 0 DV 1	0.00	0.00	HRM	keine Aufgelöst per 25.11.2011
Gruppenwasserversorgung Vororte und Glattal (GVG), Opfikon	Zweckverband	Sicherstellung der Wasserversorgung			BK 0 DV 1	0.00	0.00	HRM	keine
Gruppenwasserversorgung Lattenbuck, Wallisellen	Zweckverband				BK 1 DV 4	0.00	0.00	HRM	keine
Zürcher Planungsgruppe Glattal (ZPG), Dübendorf	Zweckverband	Regionalplanung			VS 0 DV 1	0.00	0.00	HRM	keine

Beteiligungsspiegel

Beteiligungen (im Sinne der öffentlichen Aufgabenerfüllung)									
Name / Sitz	Rechtsform	Tätigkeitsgebiet	Nominalkapital (100%)	Eigentumsanteil	Stimmanteil	Buchwert per 31.12.	Anschaffungswert	Rechnungslegungsnorm	Spezifische Risiken
Anschlussverträge									
Regionales Zivilstandsamt Kloten	Anschlussvertrag	Führung eines Zivilstandsamtes			-	0.00	0.00	HRM	keine
Polizeiverbund Hardwald	Zusammenarbeitsvereinbarung	Aufrechterhaltung der Sicherheit, Ruhe und Ordnung			20.00%	0.00	0.00	HRM	keine
Betreibungskreis Dietlikon-Wallisellen	Anschlussvertrag	Führen des Betreibungsamtes			-	0.00	0.00	HRM	keine
Kindes- und Erwachsenenschutzbehörde Bülach Süd	Anschlussvertrag	Kindesschutzbehörde				0.00	0.00	HRM	keine

Gewährleistungsspiegel

Gewährleistungen				
Name Sitz	Eigentümer, wesentliche Miteigentümer	Zahlungsströme im Berichtsjahr	Angaben zu den gesicherten Leistungen (Art, Betrag, Verfall, Zinsangaben etc.)	Spezifische zusätzliche Angaben
Privatrechtliche Unternehmen (nach OR)				
Elternverein Dietlikon	Kinderhort	20'000.00	Defizitgarantie	keine
Sportnetz Dietlikon	Vereinsbeiträge	60'220.00	Defizitgarantie	keine
Verein Spitex Glattal	Verein Spitex Glattal	506'333.40	Defizitgarantie	keine
Öffentlich-rechtliche Unternehmen (nach Gemeindegesetz)				
keine				
Öffentlich-rechtliche Verträge				
BVK, Personalvorsorge des Kantons Zürich, Zürich	Unselbständige Anstalt des Kantons Zürich		Spar- und Risikobeiträge für Mitarbeiter	Deckungsgrad per 31.12.2013 96.1%
Weitere Verpflichtungen (Alllasten, Leasing, Public Private Partnership)				
Folgende Grundstücke sind im Alllastenverdachtsflächen-Kataster aufgeführt: Kat.Nr.	Politische Gemeinde Dietlikon	keine	Zum heutigen Zeitpunkt ist eine allfällige Verbindlichkeit für die Gemeinde nicht abschätzbar	
Eventualforderung Ausgleich Unterdeckung BVK Zürich			Politische Gemeinde	CHF 873'611.29
Eventualforderung Ausgleich Unterdeckung BVK Zürich			Alterszentrum	CHF 394'668.70

Verpflichtungskreditkontrolle 2013

Kreditbeschluss				Kreditkontrolle							
Datum und Organ		Bruttokredit Nettokredit	B N	Konto-Nr.	Kst	Projekt Nr.	Kreditbezeichnung	Kumulierte Gesamtausgaben	Saldo Restkredit + Kreditüberschreitung -	Abrechnung Datum und Organ	
Bau und Umwelt											
31.05.11	GR	130'000	B	3081.5810.11			Revision Bau- und Zonenordnung BZO	129'883	117	25.02.14	GR
10.07.12	GR	33'000	B	3081.5810.11			Revision Bau- und Zonenordnung BZO, Nachtragskredit	27'000	6'000	4.02.14	GR
11.03.14	GR	36'000	B	3081.5810.11			Revision Bau- und Zonenordnung BZO, Phase 3	-	36'000		
22.01.13	GR	60'000	B	3081.5810.13			BZO Zentrum Dietlikon Süd	54'686	5'314	25.02.14	GR
6.05.13	GR	30'000	B	3081.8510.15			Erarbeitung ökologisches Vernetzungsprojekt	28'441	1'559	25.02.14	GR
25.06.13	GR	75'000	B	3081.5810.14			BZO Zentrumsplanung Ortsmitte	41'321	33'679		
25.02.14	GR	30'000	B	3081.5810.16			Lärmsanierungsprojekt Gemeindestrassen	-	30'000		
Gemeindestrassen											
20.03.12	GR	600'000	B	3082.5010.00	5382401		Bushaltestelle Bahnhof	27'014	472'986		
21.08.12	GR	-100'000	B	3082.5010.50	5382401		Bushaltestelle Bahnhof, Reduzierung Kredit				
28.06.11	GR	467'000	B	3085.5010.00	5382061		Riedmühlestrasse Erneuerung Werkleitungen	459'857	7'143		
27.02.12	GR	1'170'000	B	3082.5010.00	5382001		Fuchshalde/Hasenrain	1'290'672	-120'672		
26.09.13	GV	160'000	B	3082.5010.00	5385021		Projekt reg. Verkehrssteuerung & verkehrstech. Massn.	4'855	155'145		
Gemeindestrassen Strassenbeleuchtung											
7.04.09	GR	51'000	B	3085.5010.00	5385062	860005	LIS/GIS	26'291	24'709		
28.06.11	GR	40'000	B	3085.5010.00	5385019		Riedmühlestrasse Erneuerung Werkleitungen	26'026	13'974		
16.11.10	GR	18'000	B	3085.5010.00	5385020	897045	Riedenerstrasse Erneuerung Werkleitungen	13'320	4'680	8.01.13	GR
27.02.12	GR	200'000	B	3085.5010.00	5385003		Fuchshalde/Hasenrain	167'435	32'565		
30.04.12	GR	11'000	B	3085.5010.00	5385063		Haldengutweg 5, Auswechslung EW/TV Verteilkabine	2'409	8'591		
16.04.13	GR	11'200	B	3085.5010.00	5385065	900065	Bleicheweg, Ersatz Verteilkabinen & zwei neue VK	2'189	9'011		

Verpflichtungskreditkontrolle 2013

Kreditbeschluss								Kreditkontrolle			
Datum und Organ		Bruttokredit Nettokredit	B N	Konto-Nr.	Kst	Projekt Nr.	Kreditbezeichnung	Kumulierte Gesamtausgaben	Saldo Restkredit + Kreditüberschreitung -	Abrechnung Datum und Organ	
							Gemeindeantennenanlage				
27.01.09	GR	20'000	B		899022		Bahnhofstrasse entlang SBB	-	20'000		
29.11.09	UR	3'350'000	B		828001/5/6		Ausbau Glasfasernetz (Fibre to the home)	3'521'785	-171'785		
22.03.11	GR	250'000	B		828003		Neue Zentrale (Fibre to the home)	554'578	-304'578		
20.01.12	GR	349'841	B		828011		FTTH, Projektänderung Phase A2	352'356	-2'515		
7.04.09	GR	65'000	B		860002		LIS/GIS LWL	75'615	-10'615		
28.06.11	GR	55'000	B		900002		Riedmühlestrasse Erneuerung Werkleitungen	43'339	11'661		
28.06.11	GR	38'000	B		828007		Sanierung Trafostation Brunnenwiesenstrasse	28'314	9'686	8.01.13	GR
16.11.10	GR	42'000	B	8080.5010.00	899042		Riedenerstrasse Erneuerung Werkleitungen	34'478	7'522	8.01.13	GR
27.02.12	GR	143'000	B		900022		Fuchshalde/Hasenrain	120'021	22'979		
30.04.12	GR	8'500	B		900012		Haldengutweg 5, Auswechslung EW/TV Verteilkabine	2'719	5'781		
3.12.12	UR	2'500'000	B		828008/9/10/12/13/21-32		FTTH Endausbau Phase B	1'913'305	586'695		
16.04.13	GR	20'400	B		900062		Bleicheweg, Ersatz Verteilkabinen & zwei neue VK	-	20'400		
							Wasserversorgung				
27.01.09	GR	193'000	N		899023		Bahnhofstrasse entlang SBB	145'676	47'324		
28.06.11	GR	160'000	B		900003		Riedmühlestrasse Erneuerung Werkleitungen	169'449	-9'449		
16.11.10	GR	149'000	B	8081.5010.00	899043		Riedenerstrasse Erneuerung Werkleitungen	120'966	28'034	8.01.13	GR
27.02.12	GR	560'000	B		900023		Fuchshalde/Hasenrain	565'075	-5'075		
21.06.12	GR	15'600	B		836006		Dornenstrasse 35, Einrichtung IT-Zentrale	22'676	-7'076	16.04.13	GR
26.02.13	GR	30'000	B	8081.5030.00	836010		Generelles Wasserversorgungsprojekt (GWP), Aktualisierung	25'260	4'740		
							Kanalisation				
16.11.10	GR	10'000	B	8082.5010.00	899044		Riedenerstrasse Erneuerung Werkleitungen	3'739	6'261	8.01.13	GR
7.02.12	GR	227'000	B		849001		Erneuerung Kanalisation Riedmühlestrasse	244'989	-17'989	28.05.13	GR
21.06.12	GR	70'000	B		849003		Aegertstrasse, RWK-Innensanierung	70'520	-520	28.05.13	GR
24.04.13	GR	60'000	B		849007		Aegertstrasse, RWK-Innensanierung	47'468	12'532		
2.10.12	GR	235'000	B		849004		Riedwiesenstrasse, Umliegung Drainage	278'240	-43'240		

Verpflichtungskreditkontrolle 2013

Kreditbeschluss								Kreditkontrolle			
Datum und Organ		Bruttokredit Nettokredit	B N	Konto-Nr.	Kst	Projekt Nr.	Kreditbezeichnung	Kumulierte Gesamtausgaben	Saldo Restkredit + Kreditüberschreitung -	Abrechnung Datum und Organ	
							Elektrizitätswerk				
19.01.09	GR	145'000	B		899021		Bahnhofstrasse entlang SBB	154'876	-9'876		
19.04.11	GR	365'000	B		819056		Trafostation Aegertstrasse	355'333	9'667	6.05.13	GR
19.04.11	GR	95'000	B		819012		Trafostation Aegertstrasse Mittelspannungsverbindung	88'439	6'561	6.05.13	GR
19.04.11	GR	115'000	B		819013		Trafostation Aegertstrasse MS Aegert 7-11	104'343	10'657	6.05.13	GR
28.06.11	GR	71'000	B		819059		Sanierung Trafostation Dübendorferstrasse	50'655	20'345	8.01.13	GR
7.04.09	GR	226'000	B		860001		LIS/GIS	457'085	-231'085		
7.04.09	GR	30'000	B		860004		LIS/GIS LK	-	30'000		
30.11.10	GR	930'000	B		819007		Netzleitsystem	830'254	99'746		
16.11.10	GR	142'000	B	8084.5010.00	899041		Riedenerstrasse Erneuerung Werkleitungen	117'857	24'143	8.01.13	GR
28.06.11	GR	175'000	B		900001		Riedmühlestrasse Erneuerung Werkleitungen	159'627	15'373		
27.02.12	GR	680'000	B		900021		Fuchshalde/Hasenrain	636'466	43'534		
5.06.12	GR	100'000	B		819023		Hofwiesenstr. 33, Kabellager Sammelstelle Hofwiesenstr.	106'177	-6'177		
30.04.12	GR	29'500	B		900011		Haldengutweg 5, Auswechslung EW/TV Verteilkabine	33'446	-3'946		
19.06.12	GR	235'000	B		819060		Umbau Trafostation, Aegertweg 7	297'733	-2'733		
18.09.12	GR	60'000	B		819060		Umbau Trafostation, Aegertweg 7, Nachtragskredit				
19.06.12	GR	497'000	B		819058		Neubau Trafostation, Riedmühlestrasse	440'189	56'811		
19.06.12	GR	90'000	B		819016		Neubau Trafostation, Riedmühlestrasse	93'710	-3'710		
19.06.12	GR	90'000	B		819017		Neubau Trafostation, Riedmühlestrasse	95'354	-5'354		
21.06.12	GR	62'400	B		819022		Dornenstrasse 35, Einrichtung IT-Zentrale	90'702	-28'302	16.04.13	GR
	GR	95'000	B		819018		Messgeräte, Anschaffung Netzqualitäts-Messgeräte	91'532	3'468		
26.02.13	GR	180'000	B		819062		Trafostation TS 17, Dorfstrasse 21a, Umbau	161'015	18'985		
16.04.13	GR	93'400	B		900061		Bleicheweg, Ersatz Verteilkabinen & zwei neue VK	116'267	-22'867		
28.05.13	GR	520'000	B		819064		Ersatz Trafostation Gerenstrasse 18	538'266	-18'266		
28.07.13	GR	270'000	B		819029		Trafostation TS 22, Industriestr. 7 (Ersatz TS Industriestr. 8)	247'535	22'465		
17.12.13	GR	310'000	B		819065		Bahnhofstrasse 2, Trafostation 10, Umbau MS Anlage	95'618	214'382		
							Liegenschaften				
25.03.08	GR	100'000	B	9085.7010.12			Bahnhofstr. 47 - Sanierung	87'397	12'603		
24.09.10	GV	1'250'000	B	9080.5030.55			AZ Hofwiesen Erweiterung Wäscherei	1'298'321	-9'059		
12.07.11	GR	25'600	B	9080.5030.55			AZ Hofwiesen Erweiterung Wäscherei, Nachtragskredit				
20.01.12	GR	13'662	B				AZ Hofwiesen Erweiterung Wäscherei, Nachtragskredit				
21.09.10	GR	23'000	B	9080.5030.51			Betriebsgebäude / Projekt klimatische Massnahmen	22'596	404		
11.12.12	GR	262'000	B	9080.5030.22			Bromackerstr. 9, Umbau 3. OG	288'718	-26'718	17.12.13	GR
6.05.13	GR	540'000	B	9080.5030.37 & 38			Bahnhofstrasse 60, Umbau Eigangsbereich und Schalter	371'561	168'439		

Inventarveränderungen 2013

Kontonummer		Beschreibung des Inventarobjektes	Gesamtwerte und Hinweise		
Bestandesrechnung	Verwaltungsrechnung		Kauf oder Erstellung +	Veräusserung Uebertragung -	Bemerkungen
			ab CHF 10'000	ab CHF 10'000	
	1020.3110.00	Höhenverstellbare Tische	12'344.40		
	1045.3110.00	Weihnachtsbeleuchtung	66'031.80		

Sonderrechnungen - Legate,Stiftungen

Bezeichnung und Zweckbestimmung: Altersheim- und Pflegeheimfonds (2033.001) Spendgut - zur Verfügung Betriebskommission			Jahresrechnung 2013	
			Soll	Haben
1 Ertrag				
1.1 Zinsen von Kapitalien				
Kapital	Zinsfuß %	Zinstermin		
41'090.85	1.50	31.12.2013		616.35
41'090.85				
1.2 Uebrige Erträge				
	Spenden			4'891.25
2 Aufwand				
<u>Ertragsüberschuss</u>			-	5'507.60
			5'507.60	
			5'507.60	5'507.60
3 Abschluss				
Rechnungsvermögen Anfang Rechnungsjahr				41'090.85
Ertragsüberschuss				5'507.60
Reinvermögen Ende Rechnungsjahr				46'598.45
4 Bilanz				
Zinstragend angelegte Kapitalien			46'598.45	
Aktivenüberschuss = Reinvermögen				46'598.45

Sonderrechnungen - Legate, Stiftungen

Bezeichnung und Zweckbestimmung: Altersheimfonds (2033.002) (Ertrag aus Alfred Benz-Kundert-Stiftung)			Jahresrechnung 2013	
			Soll	Haben
1 Ertrag				
1.1 Zinsen von Kapitalien				
Kapital	Zinssuss %	Zinstermin		
763'153.52	1.50	31.12.2013		11'447.30
				763'153.52
1.2 Uebrige Erträge	Anteil Einnahmenüberschuss aus Alfred Benz-Kundert-Stiftung			100'543.42
2 Aufwand	Entnahme Erweiterung Wäscherei AZ		15'504.55	
	Eintragung Handelsregister		101.00	
	<u>Etragsüberschuss</u>		15'605.55	111'990.72
			96'385.17	
			111'990.72	111'990.72
3 Abschluss	Rechnungsvermögen Anfang Rechnungsjahr			763'153.52
	Etragsüberschuss			96'385.17
	Reinvermögen Ende Rechnungsjahr			859'538.69
4 Bilanz	Zinstragend angelegte Kapitalien		859'538.69	
	Aktivenüberschuss = Reinvermögen			859'538.69

Sonderrechnungen - Legate,Stiftungen

Bezeichnung und Zweckbestimmung: Alexander Bertea-Stiftung - Betrieb (2033.006) Dorftreff			Jahresrechnung 2013	
			Soll	Haben
1 Ertrag				
1.1 Zinsen von Kapitalien				
Kapital	Zinsfuss %	Zinstermin		
317'724.10	1.50	31.12.2013		4'765.85
317'724.10				
1.2 Uebrige Erträge	-			
2 Aufwand				
	<u>Ertragsüberschuss</u>		-	4'765.85
			4'765.85	
			4'765.85	4'765.85
3 Abschluss	Rechnungsvermögen Anfang Rechnungsjahr			317'724.10
	Ertragsüberschuss			4'765.85
	Reinvermögen Ende Rechnungsjahr			322'489.95
4 Bilanz	Zinstragend angelegte Kapitalien		322'489.95	
	Aktivenüberschuss = Reinvermögen			322'489.95

Sonderrechnungen - Legate, Stiftungen

Bezeichnung und Zweckbestimmung: Altersheimfonds (2033.007) Legat Emma Luck			Jahresrechnung 2013	
			Soll	Haben
1 Ertrag				
1.1 Zinsen von Kapitalien				
Kapital	Zinssfuß %	Zinstermin		
536'371.90	1.50	31.12.2013		8'045.60
536'371.90				
1.2 Uebrige Erträge				
2 Aufwand				
<u>Ertragsüberschuss</u>			-	8'045.60
			8'045.60	
			8'045.60	8'045.60
3 Abschluss				
Rechnungsvermögen Anfang Rechnungsjahr				536'371.90
Ertragsüberschuss				8'045.60
Reinvermögen Ende Rechnungsjahr				544'417.50
4 Bilanz				
Zinstragend angelegte Kapitalien			544'417.50	
Aktivenüberschuss = Reinvermögen				544'417.50

Sonderrechnungen - Legate,Stiftungen

Bezeichnung und Zweckbestimmung:		Spitexfonds (2033.031)		Jahresrechnung 2013	
		Restliches Eigenkapital Spitex Dietlikon		Soll	Haben
1 Ertrag					
1.1 Zinsen von Kapitalien					
Kapital	Zinsfuss %	Zinstermin			
	0.00				
	0.00				
1.2 Uebrige Erträge					
		Einlage restliches Eigenkapital Verein Spitex Dietlikon		82'940.21	
2 Aufwand					
<u>Ertragsüberschuss</u>				82'940.21	82'940.21
3 Abschluss					
	Rechnungsvermögen Anfang Rechnungsjahr			-	
	Ertragsüberschuss			82'940.21	
	Reinvermögen Ende Rechnungsjahr			82'940.21	
4 Bilanz					
	Zinstragend angelegte Kapitalien		82'940.21		
	Aktivenüberschuss = Reinvermögen			82'940.21	



Bericht der finanztechnischen Prüfstelle zur Jahresrechnung 2013

an die Rechnungsprüfungskommission der Politischen Gemeinde Dietlikon

Als finanztechnische Prüfstelle haben wir die beiliegende Jahresrechnung der Politischen Gemeinde Dietlikon, bestehend aus den gesetzlich vorgeschriebenen Elementen, für das am 31.12.2013 abgeschlossene Rechnungsjahr geprüft.

Verantwortung der Vorsteherschaft

Die Vorsteherschaft ist für die Aufstellung der Jahresrechnung in Übereinstimmung mit den für die Organisation geltenden Rechtsgrundlagen verantwortlich. Diese Verantwortung beinhaltet die Ausgestaltung, Implementierung und Aufrechterhaltung eines internen Kontrollsystems mit Bezug auf die Aufstellung einer Jahresrechnung, die frei von wesentlichen falschen Angaben als Folge von Verstössen oder Irrtümern ist. Darüber hinaus ist die Vorsteherschaft für die rechtmässige Rechnungslegung verantwortlich.

Verantwortung der finanztechnischen Prüfstelle

Unsere Verantwortung ist es, aufgrund unserer Prüfung ein Prüfungsurteil über die Jahresrechnung abzugeben. Wir haben die Prüfung in Übereinstimmung mit den gesetzlichen Vorschriften und den Schweizer Prüfungsstandards vorgenommen. Nach diesen Standards ist die Prüfung so zu planen und durchzuführen, dass mit hinreichender Sicherheit eine Aussage darüber gemacht werden kann, ob die Jahresrechnung frei von wesentlichen falschen Angaben ist.

Eine Prüfung beinhaltet die Durchführung von Prüfungshandlungen zur Erlangung von Prüfungsnachweisen für die in der Jahresrechnung enthaltenen Wertansätze und sonstigen Angaben. Die Auswahl der Prüfungshandlungen liegt im pflichtgemässen Ermessen der Prüfenden. Dies schliesst eine Beurteilung der Risiken wesentlicher falscher Angaben in der Jahresrechnung als Folge von Verstössen oder Irrtümern ein. Bei der Beurteilung dieser Risiken berücksichtigen die Prüfenden das interne Kontrollsystem, soweit es für die Aufstellung der Jahresrechnung von Bedeutung ist, um die den Umständen entsprechenden Prüfungshandlungen festzulegen. Die Prüfung umfasst zudem die Beurteilung der rechtmässigen Anwendung der Rechnungslegung. Wir sind der Auffassung, dass die von uns erlangten Prüfungsnachweise eine ausreichende und angemessene Grundlage für unser Prüfungsurteil bilden.

Prüfungsurteil und Empfehlung zur Genehmigung der Jahresrechnung

Nach unserer Beurteilung entspricht die Jahresrechnung für das am 31.12.2013 abgeschlossene Rechnungsjahr den für die Organisation geltenden Vorschriften. Wir empfehlen, die vorliegende Jahresrechnung zu genehmigen.

Fachkunde sowie Unabhängigkeit

Wir bestätigen, dass wir die gesetzlichen Anforderungen an die Fachkunde und Unabhängigkeit erfüllen und keine mit unserer Unabhängigkeit nicht vereinbare Sachverhalte vorliegen.

Zürich, 22.04.2014

Gemeindeamt des Kantons Zürich, Abteilung Revisionsdienste



Simon Wüst
Dipl. Wirtschaftsprüfer
(Prüfungsleitung)



Sibylle Vonaesch
Dipl. Wirtschaftsprüferin

Abschied der Finanzverwaltung


Die Richtigkeit und Vollständigkeit der vorstehenden Jahresrechnung 2013
und der Sonderrechnungen bestätigt:

Ort, Datum

8305 Dietlikon, 26. März 2014

Rechnungsführer/Unterschrift

Renato Hutter



Abschied des Gemeinderates

1. Die Jahresrechnung und die Sonderrechnungen 2013 des politischen Gemeindegutes werden genehmigt. Die Laufende Rechnung schliesst bei CHF 53'382'191.19 Aufwand und CHF 60'376'162.43 Ertrag mit einem Überschuss von CHF 6'993'971.24 ab (Voranschlag: Rückschlag CHF 384'100.00).
2. In der Institution 8020 Abwasserbeseitigung und der Institution 5050/5055 Abfallbeseitigung wird die Verursacherfinanzierung angewendet. Deshalb müssen entsprechende Ausgleichskonti geführt werden.
 - 2.1 In der Institution 8020 Abwasserbeseitigung resultiert in der Rechnung 2013 ein Aufwandüberschuss von CHF 1'631'438.76. Ein Grossteil des Rückschlags entstand durch die Anweisung des Gemeindeamtes, den Buchwert des Darlehens ARA Dübendorf um CHF 1'267'200.00 nach unten zu korrigieren. Nach Ansicht des Gemeindeamtes waren die Anlagen der ARA Dübendorf nicht korrekt bewertet. Der Betrag wird zulasten der entsprechenden Spezialfinanzierung verbucht. Die Nettoinvestitionen betragen CHF 64'317.35.
 - 2.2 In der Institution 5300/5350 Abfallbeseitigung resultiert in der Rechnung 2013 ein Mehrertrag von CHF 137'097.72. Nicht verwendete Rückstellungen für Unterflurcontainer (CHF 90'000.00) führten zum hohen Überschuss. Der Betrag wird zugunsten der Spezialfinanzierung Abfallbeseitigung verbucht.
3. Die Institutionen 8010 Gemeindeantennenanlage, 8015 Wasserversorgung und 8025 Elektrizitätswerk sind eigenwirtschaftliche Betriebe des politischen Gemeindegutes. Diese Betriebsrechnungen werden mittels Spezialfinanzierungskonti aufwand- und ertragsneutral in der Rechnung des politischen Gemeindegutes geführt.
 - 3.1 Die Gemeindeantennenanlage schliesst in der Laufenden Rechnung 2013 mit einem Aufwandüberschuss von CHF 721'669.60 ab. Die Nettoinvestitionen betragen CHF 1'361'326.32.
 - 3.2 Die Wasserversorgung schliesst in der Laufenden Rechnung 2013 mit einem Mehrertrag von CHF 268'372.66 ab. Die Nettoinvestitionen betragen CHF 232'128.32.
 - 3.3 Das Elektrizitätswerk schliesst in der Laufenden Rechnung 2013 mit einem Betriebsrechnungsrückschlag von CHF 210'411.09 (Netz CHF 297'456.35 Aufwandüberschuss, Energie CHF 87'045.26 Ertragsüberschuss) ab. Die Nettoinvestitionen betragen CHF 2'035'706.89.
4. Bei Investitionsausgaben im Verwaltungsvermögen von CHF 4'873'269.63 und Einnahmen von CHF 228'801.50 betragen die Nettoinvestitionen im Verwaltungsvermögen CHF 4'644'468.13 (Voranschlag: CHF 8'531'700.00).

5. In der Investitionsrechnung des Finanzvermögens sind Nettoveränderungen von CHF 0.00 zu verzeichnen.
6. Die Bilanz weist Aktiven von CHF 92'477'145.91 und Passiven von CHF 51'548'668.14 aus. Das Eigenkapital beträgt somit CHF 40'928'477.77. Zunahme Eigenkapital CHF 6'993'971.24 (Bestand Vorjahr: CHF 33'934'506.53).
7. Der Gemeinderat beantragt der Gemeindeversammlung, die Jahresrechnung 2013 zu genehmigen.

Dietlikon, 25. März 2014


GEMEINDERAT DIETLIKON

Präsident



Kurt Schreiber

Schreiber



Martin Keller

Abschied der Rechnungsprüfungskommission

Die RPK hat die **Jahresrechnung 2013** und die **Sonderrechnungen der Politischen Gemeinde** geprüft.
Sie hat vom Bericht des Gemeindeamtes des Kantons Zürich über die technische Prüfung Kenntnis genommen.

Laufende Rechnung in CHF	Rechnung 2013	Voranschlag 2013	Abweichungen	
Gesamtaufwand	53'382'191.19	50'249'700.00	-3'132'491.19	-6.23 %
Gesamtertrag	60'376'162.43	49'865'600.00	10'510'562.43	21.08 %
Nettoergebnis	+6'993'971.24	-384'100.00	7'378'071.24	

(+ = Minderaufwand oder Mehrertrag / - = Mehraufwand oder Minderertrag)

Nettoinvestitionen	4'644'468.13	8'531'700.00	-3'887'231.87
--------------------	--------------	--------------	---------------

Bilanz in CHF	Bestand Ende 2013	Bestand Ende 2012	Veränderungen
Aktiven	92'477'145.91	89'996'475.05	2'480'670.86
Passiven	51'548'668.14	56'061'968.52	-4'513'300.38
Eigenkapital	40'928'477.77	33'934'506.53	6'993'971.24

Aufgrund der Prüfungen und des vorliegenden Berichtes, der die ordnungsgemässe Buchführung bestätigt, empfiehlt die RPK der Gemeindeversammlung, die Jahresrechnung 2013 zu genehmigen.

Rechnungsprüfungskommission Dietlikon



René Seiler
Präsident



Ruedi Fischer
Aktuar

Dietlikon, 11. Juni 2014

Abschied der Gemeindeversammlung vom 30. Juni 2014

1. Die Jahresrechnung und die Sonderrechnungen 2013 des politischen Gemeindegutes werden genehmigt. Die Laufende Rechnung schliesst bei CHF 53'382'191.19 Aufwand und CHF 60'376'162.43 Ertrag mit einem Überschuss von CHF 6'993'971.24 ab (Voranschlag: Rückschlag CHF 384'100.00).
2. In der Institution 8020 Abwasserbeseitigung und der Institution 5050/5055 Abfallbeseitigung wird die Verursacherfinanzierung angewendet. Deshalb müssen entsprechende Ausgleichskonti geführt werden.
 - 2.1 In der Institution 8020 Abwasserbeseitigung resultiert in der Rechnung 2013 ein Aufwandüberschuss von CHF 1'631'438.76. Ein Grossteil des Rückschlags entstand durch die Anweisung des Gemeindeamtes, den Buchwert des Darlehens ARA Dübendorf um CHF 1'267'200.00 nach unten zu korrigieren. Nach Ansicht des Gemeindeamtes, waren die Anlagen der ARA Dübendorf nicht korrekt bewertet. Der Betrag wird zulasten der entsprechenden Spezialfinanzierung verbucht. Die Nettoinvestitionen betragen CHF 64'317.35.
 - 2.2 In der Institution 5300/5350 Abfallbeseitigung resultiert in der Rechnung 2013 ein Mehrertrag von CHF 137'097.72. Nicht verwendete Rückstellungen für Unterflurcontainer (CHF 90'000.00) führten zum hohen Überschuss. Der Betrag wird zugunsten der Spezialfinanzierung Abfallbeseitigung verbucht.
3. Die Institutionen 8010 Gemeindeantennenanlage, 8015 Wasserversorgung und 8025 Elektrizitätswerk sind eigenwirtschaftliche Betriebe des politischen Gemeindegutes. Diese Betriebsrechnungen werden mittels Spezialfinanzierungskonti aufwand- und ertragsneutral in der Rechnung des politischen Gemeindegutes geführt.
 - 3.1 Die Gemeindeantennenanlage schliesst in der Laufenden Rechnung 2013 mit einem Aufwandüberschuss von CHF 721'669.60 ab. Die Nettoinvestitionen betragen CHF 1'361'326.32.
 - 3.2 Die Wasserversorgung schliesst in der Laufenden Rechnung 2013 mit einem Mehrertrag von CHF 268'372.66 ab. Die Nettoinvestitionen betragen CHF 232'128.32.
 - 3.3 Das Elektrizitätswerk schliesst in der Laufenden Rechnung 2013 mit einem Betriebsrechnungsrückschlag von CHF 210'411.09 (Netz CHF 297'456.35 Aufwandüberschuss, Energie CHF 87'045.26 Ertragsüberschuss) ab. Die Nettoinvestitionen betragen CHF 2'035'706.89.
4. Bei Investitionsausgaben im Verwaltungsvermögen von CHF 4'873'269.63 und Einnahmen von CHF 228'801.50 betragen die Nettoinvestitionen im Verwaltungsvermögen CHF 4'644'468.13 (Voranschlag: CHF 8'531'700.00).

5. In der Investitionsrechnung des Finanzvermögens sind Nettoveränderungen von CHF 0.00 zu verzeichnen.
6. Die Bilanz weist Aktiven von CHF 92'477'145.91 und Passiven von CHF 51'548'668.14 aus. Das Eigenkapital beträgt somit CHF 40'928'477.77. Zunahme Eigenkapital CHF 6'993'971.24 (Bestand Vorjahr: CHF 33'934'506.53).

Dietlikon, 30. Juni 2014


Namens der Gemeindeversammlung

Präsidentin

Schreiber



Edith Zuber



Martin Keller

LAUFENDE RECHNUNG

Rechnung

LR Funktional detailliert - PG

Nummer	Nummer1	Einzelkonti nach Funktionen Politische Gemeinde	Rechnung 2013		Voranschlag 2013		Rechnung 2012	
			Aufwand	Ertrag	Aufwand	Ertrag	Aufwand	Ertrag
0	0	Behörden und Verwaltung Nettoergebnis	9'613'856.54	8'819'675.95	10'022'300	8'478'400	10'114'408.84	8'109'084.67
				794'180.59		1'543'900		2'005'324.17
011	11	Legislative Nettoergebnis	109'429.72		120'600		109'988.61	
				109'429.72		120'600		109'988.61
011.3000.01	1010.3000.01	Wahlbüro	5'931.75		6'500		7'548.75	
011.3000.02	1010.3000.02	Rechnungsprüfungskommission	17'000.00		17'000		16'800.00	
011.3030.01	1010.3030.01	Sozialleistungen	642.65		800		809.40	
011.3102.00	1010.3102.00	Drucksachen und Publikationen	36'831.45		35'000		38'724.95	
011.3170.00	1010.3170.00	Repräsentationskosten und Spesen	3'226.87		9'500		2'768.56	
011.3181.00	1010.3181.00	Buch- und Rechnungsprüfung	31'292.10		29'800		24'669.75	
011.3182.00	1010.3182.00	Versandkosten der Weisungen	14'504.90		22'000		18'667.20	
012	12	Exekutive Nettoergebnis	314'853.50		348'400		298'515.30	
				314'853.50		348'400		298'515.30
012.3000.01	1015.3000.01	Entschädigung Gemeinderat	234'999.60		235'000		212'108.30	
012.3000.03	1015.3000.03	Besondere Aufgaben in Behörden Zusatzentschädigung	4'250.00		15'000		8'750.00	
012.3030.01	1015.3030.01	Sozialleistungen	33'658.10		51'900		32'797.65	
012.3170.00	1015.3170.00	Repräsentationskosten und Spesen	36'191.35		37'000		38'867.35	
012.3181.08	1015.3181.08	Kioskartikel	1'533.60		4'000		1'782.00	
012.3650.00	1015.3650.00	Mitgliederbeiträge	4'220.85		4'000		4'210.00	
012.3000.04	1016.3000.04	Entschädigungen Planungskommission			1'000			
012.3170.00	1016.3170.00	Repräsentationskosten und Spesen			500			
020	20	Gemeindeverwaltung Nettoergebnis	3'453'763.74	2'666'984.89	3'596'200	2'497'500	3'857'806.59	2'718'577.52
				786'778.85		1'098'700		1'139'229.07
020.3170.00	1017.3170.00	Repräsentationskosten	4'320.00		9'500		6'112.00	
020.3650.01	1017.3650.01	Verein Flughafenregion Zürich	20'614.00		21'000		20'608.00	
020.3011.02	1020.3011.02	Besoldungen Verwaltungspersonal	2'298'412.60		2'318'500		2'388'009.85	
020.3012.00	1020.3012.00	Zulagen / Boni usw.	37'750.00		40'000		37'900.00	
020.3030.01	1020.3030.01	Sozialleistungen Verwaltungspersonal	427'844.10		508'000		421'873.02	
020.3091.00	1020.3091.00	Allg. Personalaufwand	40'773.00		47'000		40'802.15	
020.3091.01	1020.3091.01	Inserate	8'338.05		5'000		6'956.55	
020.3092.00	1020.3092.00	Aus- und Weiterbildungskosten	15'338.50		20'000		11'612.70	
020.3101.00	1020.3101.00	Büromaterial	5'578.10		9'000		9'532.40	
020.3102.00	1020.3102.00	Drucksachen und Publikationen	37'009.94		35'000		45'625.60	

LAUFENDE RECHNUNG

Rechnung

LR Funktional detailliert - PG

Nummer	Nummer1	Einzelkonti nach Funktionen Politische Gemeinde	Rechnung 2013		Voranschlag 2013		Rechnung 2012	
			Aufwand	Ertrag	Aufwand	Ertrag	Aufwand	Ertrag
020.3103.00	1020.3103.00	Fachliteratur; Zeitschriften	1'579.30		1'800		1'151.55	
020.3110.00	1020.3110.00	Anschaffung Büromobiliar und Büromaschinen	14'330.70		20'000		20'573.82	
020.3154.00	1020.3140.00	Anschlagkasten allg. Unterhalt			500			
020.3151.00	1020.3151.00	Unterhalt Büromobiliar und Büromaschinen	346.70		4'000		3'533.15	
020.3160.00	1020.3160.00	Miete Archiv Alterszentrum	1'002.60		1'100		1'002.60	
020.3170.00	1020.3170.00	Repräsentationskosten und Spesen	7'105.70					
020.3170.01	1020.3170.01	Repräsentationskosten und Spesen			7'500		6'966.50	
020.3180.00	1020.3180.00	Beraterhonorare; Dienstleistungen Dritter	43'876.55		5'000		3'535.00	
020.3181.01	1020.3181.01	Telefongebühren	16'665.20		16'800		15'883.15	
020.3181.02	1020.3181.02	Porti; Frachten	61'424.20		73'000		58'570.00	
020.3183.00	1020.3183.00	Sachversicherungsprämien	6'446.45		24'400		1'817.00	
020.3184.00	1020.3184.00	Nachführung Archiv	7'333.20		9'000			
020.3185.00	1020.3185.00	Arbeitssicherheit (SIBE)	3'091.45		5'000		3'020.40	
020.3190.00	1020.3190.00	Mitgliederbeiträge für Behörden- und Personalverbände	3'600.00		6'700		6'672.00	
020.3610.00	1020.3610.00	Sanierungsbeitrag BVK					363'438.00	
020.4362.00	1020.4362.00	Erwerbsersatz		65'757.75		34'000		110'497.10
020.4363.00	1020.4363.00	Telefongebühren; Porti; Drucksachen		368.50		1'000		3'835.58
020.4520.00	1020.4520.00	Anteil Schulgemeinde Koordinationsarbeit		20'000.00		20'000		20'000.00
020.4900.00	1020.4900.00	Aufteilung Personalaufwand		2'427'887.59		2'327'500		2'494'342.14
020.3000.04	5050.3000.04	Baubehörde	16'234.70		19'200		14'578.35	
020.3000.07	5050.3000.07	Grundeigentümerversammlungen			500			
020.3030.01	5050.3030.01	Sozialleistungen	763.70		1'000		617.85	
020.3092.00	5050.3092.00	Aus- und Weiterbildungskosten	12'278.00		14'000		6'400.00	
020.3102.00	5050.3102.00	Drucksachen und Publikationen	1'053.30		1'000		1'752.80	
020.3103.00	5050.3103.00	Fachliteratur; Zeitschriften	926.90		1'000		344.55	
020.3110.00	5050.3110.00	Anschaffung Mobiliar Einrichtungen	49.95					
020.3160.00	5050.3160.00	Mieten	44'502.00		46'200		45'699.00	
020.3170.00	5050.3170.00	Repräsentationskosten und Spesen	1'398.25		1'500		1'886.80	
020.3180.00	5050.3180.00	Feuerpolizei	26'417.95		25'000		29'101.00	
020.3180.01	5050.3180.01	Periodische Kontrollen Feuerpolizei	8'940.00		10'000		18'324.10	
020.3180.02	5050.3180.02	Feuerwerke			1'000			
020.3180.03	5050.3180.03	Baupolizei	17'072.95		10'000		8'518.95	
020.3180.04	5050.3180.04	Juristische Beratungen	23.75		10'000		3'241.80	
020.3180.06	5050.3180.06	Dienstleistungen Dritter			2'000			
020.3180.07	5050.3180.07	Aufzugsanlagen	33'269.35		30'000		29'845.80	
020.3180.08	5050.3180.08	Baulicher Zivilschutz	397.50		1'000			
020.3180.20	5050.3180.20	Kosten Gemeindeingenieur	633.55		8'000		858.05	

LAUFENDE RECHNUNG

Rechnung

LR Funktional detailliert - PG

Nummer	Nummer1	Einzelkonti nach Funktionen Politische Gemeinde	Rechnung 2013		Voranschlag 2013		Rechnung 2012	
			Aufwand	Ertrag	Aufwand	Ertrag	Aufwand	Ertrag
020.3650.00	5050.3650.00	Verschiedene Beiträge	2'021.55		2'000		1'442.10	
020.3900.00	5050.3900.00	Anteil Personalaufwand	225'000.00		225'000		220'000.00	
020.4310.01	5050.4310.01	Baubewilligungsgebühren		130'952.25		100'000		73'952.65
020.4310.05	5050.4310.05	Gebührenertrag Feuerschau		22'018.80		15'000		15'950.05
022	22	EDV	465'115.55	29'622.90	420'500	2'500	422'767.85	16'708.00
		Nettoergebnis		435'492.65		418'000		406'059.85
022.3092.00	1100.3092.00	Aus- und Weiterbildungskosten	1'077.20					
022.3103.00	1100.3103.00	Fachliteratur; Zeitschriften	95.00		500			
022.3110.00	1100.3110.00	Anschaffungen	45'113.05		27'000		6'629.50	
022.3150.00	1100.3150.00	Unterhalt EDV-Anlage	252'463.00		212'000		267'779.40	
022.3151.00	1100.3151.00	EDV-Programme	35'723.20		43'000		19'182.05	
022.3153.00	1100.3153.00	Unterhalt Telefonanlage	5'644.10		10'000		6'176.90	
022.3170.00	1100.3170.00	Repräsentationskosten und Spesen			500			
022.3182.00	1100.3182.00	Sachversicherungen			2'500			
022.3900.00	1100.3900.00	Anteil Personalaufwand	125'000.00		125'000		123'000.00	
022.4360.00	1100.4360.00	Rückerstattungen		10'345.00		2'500		16'708.00
022.4520.00	1100.4520.00	Aufteilung IT Kosten		19'277.90				
024	24	Zivilstandsamt	40'436.20		40'500		33'087.40	
		Nettoergebnis		40'436.20		40'500		33'087.40
024.3520.00	1025.3520.00	Betriebsbeitrag Zivilstandskreis	40'436.20		40'500		33'087.40	
025	25	Finanzamt	546'838.07	642'508.27	533'500	650'300	594'075.89	675'494.70
		Nettoergebnis	95'670.20		116'800		81'418.81	
025.3090.00	2005.3090.00	Allgm. Personalaufwand					26.20	
025.3092.00	2005.3092.00	Aus- und Weiterbildungskosten	2'534.80		6'000		2'162.80	
025.3160.00	2005.3160.00	Miete Betriebsgebäude	3'649.50					
025.3170.00	2005.3170.00	Repräsentationskosten und Spesen	454.60		1'000		874.50	
025.3180.00	2005.3180.01	Dienstleistungen Dritter 'Finanzplanung'	14'086.95		15'000		12'812.70	
025.3184.00	2005.3184.00	Betriebskosten	41'273.00		35'000		35'460.85	
025.3187.00	2005.3187.00	Rekurskosten und andere Gebühren	2'650.00		500		1'858.35	
025.3190.00	2005.3190.00	Allg. Sachaufwand	60.00		500		330.00	
025.3300.00	2005.3300.00	Abschreibungen Debitoren	7'129.22		500		-649.51	
025.3900.00	2005.3900.00	Anteil Personalaufwand	475'000.00		475'000		541'200.00	
025.4310.00	2005.4310.00	Gebührenertrag		516.45				132.40
025.4364.00	2005.4364.00	Betriebskosten		18'093.15		16'000		22'490.40
025.4520.00	2005.4520.00	Alterszentrum Verwaltungskosten		25'000.00		15'000		25'000.00

LAUFENDE RECHNUNG

Rechnung

LR Funktional detailliert - PG

Nummer	Nummer1	Einzelkonti nach Funktionen Politische Gemeinde	Rechnung 2013		Voranschlag 2013		Rechnung 2012	
			Aufwand	Ertrag	Aufwand	Ertrag	Aufwand	Ertrag
025.4520.01	2005.4520.01	Schulgemeinde Verwaltungskosten		137'684.40		140'000		136'115.00
025.4520.04	2005.4520.04	Reformierte Kirchgemeinde Verwaltungskosten		14'614.25		14'800		14'656.90
025.4520.05	2005.4520.05	Hallen- und Freibad Verwaltungskosten		0.02		4'500		4'500.00
025.4520.06	2005.4520.06	Spitex Verwaltungskosten		16'600.00		30'000		33'600.00
025.4520.07	2005.4520.07	Verwaltungskosten Kanalisation		50'000.00		50'000		45'000.00
025.4520.08	2005.4520.08	Verwaltungskosten GAD		40'000.00		40'000		34'000.00
025.4520.09	2005.4520.09	Verwaltungskosten Wasserversorgung		80'000.00		80'000		130'000.00
025.4520.10	2005.4520.10	Verwaltungskosten Elektrizitätswerk		250'000.00		250'000		220'000.00
025.4980.11	2005.4980.11	Verwaltungskosten Abfallbeseitigung		10'000.00		10'000		10'000.00
028	28	Steueramt		397'685.80		405'500		398'127.75
		Nettoergebnis		347'613.40		219'800		264'525.70
028.3092.00	2505.3092.00	Aus- und Weiterbildungskosten		960.00		6'000		640.00
028.3102.00	2505.3102.00	Drucksachen und Publikationen		2'744.00		1'000		2'355.30
028.3103.00	2505.3103.00	Fachliteratur; Zeitschriften		253.60				130.00
028.3170.00	2505.3170.00	Repräsentationskosten und Spesen		115.00		500		262.40
028.3181.01	2505.3181.01	Dienstleistungen Dritter Scanning der St		30'750.90		31'000		29'793.80
900.3510.00	2505.3510.00	Bezugsprovision Gemeinde		15'862.30		20'000		28'946.25
028.3900.00	2505.3900.00	Anteil Personalaufwand		347'000.00		347'000		336'000.00
028.4310.00	2505.4310.00	Gebührenertrag			82.00		100	130.00
020.4310.02	2505.4310.02	Auskünfte; Inkassogebühren					200	200.00
900.4510.02	2505.4510.02	Bezugsentschädigung Staatssteuern und Quellensteuern			281'015.65		270'000	269'326.00
900.4520.02	2505.4520.02	Bezugsentschädigung Gemeindesteuern			464'201.55		355'000	392'997.45
30	30	TZ auf Rentenleistungen, Ruhegehälter		9'500.40		20'400		26'231.40
		Nettoergebnis			9'500.40		20'400	26'231.40
030.3070.00	1020.3070.00	Anteil Überbrückungsrente		9'500.40		20'400		26'231.40
090	90	Gemeindehaus		3'832'334.73		3'949'800		3'527'684.00
		Nettoergebnis		351'892.56		278'200		320'486.50
090.3011.01	9005.3011.01	Besoldungen		1'041'762.85		991'500		1'041'290.00
090.3030.01	9005.3030.01	Sozialleistungen		182'047.45		242'000		177'995.25
090.3090.00	9005.3090.00	Allg. Personalaufwand		238.70		1'000		565.65
090.3092.00	9005.3092.00	Aus- und Weiterbildung		2'610.30		3'000		
090.3102.00	9005.3102.00	Drucksachen und Publikationen		29.00				91.00
090.3103.00	9005.3103.00	Fachliteratur		627.50		1'500		538.75
090.3150.00	9005.3150.00	EDV-Unterhalt stra.Liegenschaftenplanung		5'093.05		19'500		17'975.85

LAUFENDE RECHNUNG

Rechnung

LR Funktional detailliert - PG

Nummer	Nummer1	Einzelkonti nach Funktionen Politische Gemeinde	Rechnung 2013		Voranschlag 2013		Rechnung 2012	
			Aufwand	Ertrag	Aufwand	Ertrag	Aufwand	Ertrag
090.3160.00	9005.3160.00	Büromiete Betriebsgebäude	22'548.00		24'500		23'155.50	
090.3170.00	9005.3170.00	Repräsentationskosten & Spesen	2'480.90		1'000		2'406.95	
090.3181.00	9005.3181.00	Dienstleistungen Dritter	12'803.05		15'000		422.80	
090.3610.00	9005.3610.00	Sanierungsbeitrag BVK					113'391.00	
090.3900.00	9005.3900.00	Anteil Personalaufwand	18'801.34					
090.4360.00	9005.4360.00	Rückerstattungen Dritter		88'740.70		42'000		13'853.00
090.4361.00	9005.4362.00	Versicherungsleistungen				15'000		18'126.60
090.4900.00	9005.4900.00	Anteil Personalaufwand		1'111'363.79		1'134'200		1'220'670.90
090.3120.00	9020.3120.00	Wasser; Energie; Heizmaterial	45'420.65		42'000		45'367.45	
090.3130.00	9020.3130.00	Betriebs- und Verbrauchsmaterial	10'756.65		15'000		9'236.85	
090.3140.00	9020.3140.00	Liegenschaftenunterhalt	25'275.10		38'000		63'820.40	
090.3150.00	9020.3150.00	Unterhalt Maschinen; Geräte			7'000		559.45	
090.3180.00	9020.3180.00	Steuern; Gebühren; Abgaben; Versicherungen	6'069.30		8'000		7'711.15	
090.3900.00	9020.3900.00	Anteil Personalaufwand	122'372.34		84'000		160'940.35	
090.4271.00	9020.4271.00	Mietzinserträge		94'470.95		80'000		92'331.40
090.3110.00	9027.3110.00	Anschaffungen	1'785.80				8'727.95	
090.3120.00	9027.3120.00	Wasser; Energie; Heizmaterial	46'049.75		41'000		44'491.25	
090.3130.00	9027.3130.00	Betriebs- und Verbrauchsmaterial	1'435.85		8'000		9'302.35	
090.3140.00	9027.3140.00	Liegenschaftenunterhalt	68'992.60		80'000		25'576.25	
090.3150.00	9027.3150.00	Unterhalt Maschinen und Geräte			3'000			
090.3180.00	9027.3180.00	Steuern; Gebühren; Abgaben; Versicherungen	4'837.65		6'000		2'575.15	
090.3185.00	9027.3185.00	Ablieferung Mehrwertsteuer			25'000		12'870.70	
090.3800.00	9027.3800.00	Einlage in Spezialfinanzierung	21'010.38				50'586.20	
090.3900.00	9027.3900.00	Anteil Personalaufwand	78'214.82		133'700		105'611.20	
090.3920.00	9027.3920.00	Anteil Zinsbelastung	234'300.20		281'000		234'300.20	
090.3930.00	9027.3930.00	Anteil Abschreibungen	162'520.15		162'500		162'520.15	
090.4271.00	9027.4271.00	Mietzinserträge ohne Mehrwertsteuer		255'750.50		270'000		260'949.50
090.4272.00	9027.4272.00	Mietzinserträge mit Mehrwertsteuer		293'073.90		300'100		322'478.10
090.4290.00	9027.4290.00	Verzinsung Spezialfinanzierung		3'424.45		2'800		4'442.80
090.4360.00	9027.4360.00	Raumnebenkosten ohne Mehrwertsteuer		33'825.00		28'000		33'198.00
090.4361.00	9027.4361.00	Raumnebenkosten mit Mehrwertsteuer		33'073.35		32'000		35'493.00
090.4800.00	9027.4800.00	Entnahme aus Spezialfinanzierung				107'300		
090.3080.00	9080.3080.00	Aushilfsentschädigungen	1'000.00				1'000.00	
090.3090.00	9080.3090.00	Allg. Personalaufwand	578.90				1'679.95	
090.3110.00	9080.3110.00	Anschaffungen	23'294.10		30'000		9'406.10	
090.3120.00	9080.3120.00	Wasser; Strom; Gas; Heizöl	298'662.90		229'000		262'969.90	
090.3130.00	9080.3130.00	Betriebs- und Verbrauchsmaterial	60'452.00		60'000		67'746.95	
090.3140.00	9080.3140.00	Liegenschaftenunterhalt Gebäude	188'063.60		196'500		189'299.55	

LAUFENDE RECHNUNG

Rechnung

LR Funktional detailliert - PG

Nummer	Nummer1	Einzelkonti nach Funktionen Politische Gemeinde	Rechnung 2013		Voranschlag 2013		Rechnung 2012	
			Aufwand	Ertrag	Aufwand	Ertrag	Aufwand	Ertrag
090.3141.00	9080.3141.00	Liegenschaftenunterhalt Umgebung	16'678.45		55'000		53'933.90	
090.3150.00	9080.3150.00	Unterhalt Maschinen; Geräte	6'560.40		21'000		16'141.05	
090.3160.00	9080.3160.00	Nutzungsgebühr Saal Fadacher	13'333.35				20'000.00	
090.3180.00	9080.3180.00	Allg. Verwaltungskosten; Versicherungen	57'288.85		77'000		40'527.70	
090.3181.00	9080.3181.00	Dienstleistungen Dritter	22'797.30		36'000		9'272.55	
090.3190.00	9080.3190.00	Übriger Sachaufwand			2'000			
090.3520.00	9080.3520.00	Mietzins Schulgasse 2 (alte Bibliothek)	48'000.00		43'100		16'658.40	
090.3900.00	9080.3900.00	Anteil Personalaufwand	838'794.80		772'000		837'504.65	
090.4270.00	9080.4270.00	Mietzinsertrag		52'423.20		42'200		68'470.70
090.4340.00	9080.4340.00	Benützungsgebühren		3'400.00		5'000		3'565.00
090.4360.00	9080.4360.00	Rückerstattungen Dritter		9'905.95		1'000		33'576.25
090.4520.00	9080.4520.00	Liegenschaftenaufwand Schule		1'509'775.50		1'473'400		1'420'528.75
090.3140.00	9085.3140.00	Allg. Liegenschaftenunterhalt	11'246.70		35'000			
090.3800.00	9085.3800.00	Einlage in Erneuerungsfonds	127'500.00		160'000			
090.4240.00	9085.4260.00	Mietzins Alterszentrum Hofwiesen		695'000.00		695'000		
091	91	Gemeindesaal Fadacher Nettoergebnis	74'105.88	21'419.55	98'500	2'000	120'284.50	29'444.40
				52'686.33		96'500		90'840.10
091.3120.00	9030.3120.00	Wasser; Energie; Heizmaterial	3'276.05		14'500		4'071.05	
091.3130.00	9030.3130.00	Betriebs- und Verbrauchsmaterial	5'028.28		9'000		3'211.70	
091.3140.00	9030.3140.00	Liegenschaftenunterhalt	15'129.25		8'000		51'247.70	
091.3150.00	9030.3150.00	Unterhalt Maschinen; Geräte	2'386.00		2'000			
091.3180.00	9030.3180.00	Steuern; Gebühren; Abgaben; Versicherungen	1'346.35		3'000		2'189.70	
091.3900.00	9030.3900.00	Anteil Personalaufwand	46'939.95		62'000		59'564.35	
091.4271.00	9030.4271.00	Benützungsgebühren Fadachersaal		21'289.55		2'000		29'444.40
091.4360.00	9030.4360.00	Rückerstattungen Dritter		130.00				
092	92	Schulgasse 2 (Gemeindebibliothek) Nettoergebnis	37'197.15	71'864.00	57'800	69'000	53'843.30	65'574.85
			34'666.85		11'200		11'731.55	
092.3120.00	9032.3120.00	Wasser; Energie; Heizmaterial	5'904.85		6'000		4'079.50	
092.3130.00	9032.3130.00	Betriebs- und Verbrauchsmaterial	388.80		1'000		518.40	
092.3140.00	9032.3140.00	Liegenschaftenunterhalt	529.00		4'000		4'085.25	
092.3150.00	9032.3150.00	Unterhalt Maschinen; Geräte			1'000		193.70	
092.3180.00	9032.3180.00	Gebühren; Abgaben; Versicherungen	1'181.95		1'500		1'419.40	
092.3900.00	9032.3900.00	Anteil Personalaufwand	1'500.00		12'000		12'000.00	
092.3920.00	9032.3920.00	Anteil Kapitalzinsen	17'683.80		17'600		17'683.80	
092.4271.00	9032.4271.00	Mietzinserträge		48'000.00				
092.4520.00	9032.4520.00	Anteil Schulgemeinde				43'100		39'980.05

LAUFENDE RECHNUNG

Rechnung

LR Funktional detailliert - PG

Nummer	Nummer1	Einzelkonti nach Funktionen Politische Gemeinde	Rechnung 2013		Voranschlag 2013		Rechnung 2012	
			Aufwand	Ertrag	Aufwand	Ertrag	Aufwand	Ertrag
092.3120.00	9065.3120.00	Wasser, Energie, Heizmaterial	569.65		1'000		661.40	
092.3140.00	9065.3140.00	Liegenschaftenunterhalt	4'650.30		10'000		340.55	
092.3150.00	9065.3150.00	Unterhalt Maschinen, Geräte	167.45		500			
092.3180.00	9065.3180.00	Gebühren; Abgaben; Versicherungen	739.35		500		559.65	
092.3900.00	9065.3900.00	Anteil Personalaufwand	1'500.00		1'500		1'500.00	
092.4271.00	9065.4271.00	Mietzinsertrag		22'464.00		23'500		23'194.80
092.3120.00	9070.3120.00	Wasser, Energie, Heizmaterial	62.30		200			
092.3140.00	9070.3140.00	Liegenschaftenunterhalt	2'149.15		1'000		10'631.10	
092.3180.00	9070.3180.00	Gebühren; Abgaben; Versicherungen	170.55				170.55	
092.4271.00	9070.4271.00	Mietzinsertrag		1'400.00		2'400		2'400.00
093	93	Wertstoff-Sammelstelle Hofwiesen	7'848.45	14'250.00	600		1'931.20	14'250.00
		Nettoergebnis	6'401.55			600	12'318.80	
093.3140.00	9050.3140.00	Liegenschaftenunterhalt, Versicherungen	7'788.80		500		1'871.55	
093.3180.00	9050.3180.00	Steuern; Gebühren; Abgaben; Versicherungen	59.65		100		59.65	
093.4271.00	9050.4271.00	Mietzinserträge		14'250.00				14'250.00
094	94	Feuerwehrgebäude	37'242.40	33'000.00	33'500	31'100	29'222.05	33'545.00
		Nettoergebnis		4'242.40		2'400	4'322.95	
094.3110.00	9041.3110.00	Anschaffungen	2'829.60					
094.3120.00	9041.3120.00	Wasser; Energie; Heizmaterial	20'293.05		11'500		11'500.00	
094.3130.00	9041.3130.00	Betriebs- und Verbrauchsmaterial	1'043.55		1'500		1'038.55	
094.3140.00	9041.3140.00	Liegenschaftenunterhalt	5'718.45		6'000		5'293.65	
094.3150.00	9041.3150.00	Unterhalt Maschinen; Geräte			4'000		2'996.95	
094.3180.00	9041.3180.00	Steuern; Gebühren; Abgaben; Versicherungen	5'857.75		2'000		3'892.90	
094.3900.00	9041.3900.00	Anteil Personalaufwand	1'500.00		8'500		4'500.00	
094.4271.00	9041.4271.00	Mietzinserträge		33'000.00		31'100		33'545.00
095	95	Asylantenunterkunft	168'687.65	185'713.35	288'800	178'500	171'262.50	171'731.45
		Nettoergebnis	17'025.70			110'300	468.95	
095.3120.00	9042.3120.00	Wasser; Energie; Heizmaterial	14'674.65		12'000		12'133.50	
095.3130.00	9042.3130.00	Betriebs- und Verbrauchsmaterial	114.80		2'000			
095.3140.00	9042.3140.00	Liegenschaftenunterhalt	10'458.80		5'000		1'955.20	
095.3150.00	9042.3150.00	Unterhalt Maschinen; Geräte	746.05		2'000			
095.3180.00	9042.3180.00	Steuern; Gebühren; Abgaben	2'007.05		2'000		2'314.20	
095.3662.03	9042.3662.03	Mietanteil Bromackerstr. 9 / V.J.					2'560.10	
095.3662.04	9042.3662.04	Mietanteil Bahnhofstr. 54 / H.A.					5'898.40	
095.3662.06	9042.3662.06	Mietanteil Brunnenwiesenstr.8 / Alp.Hi					3'620.00	

LAUFENDE RECHNUNG

Rechnung

LR Funktional detailliert - PG

Nummer	Nummer1	Einzelkonti nach Funktionen Politische Gemeinde	Rechnung 2013		Voranschlag 2013		Rechnung 2012	
			Aufwand	Ertrag	Aufwand	Ertrag	Aufwand	Ertrag
095.3662.08	9042.3662.08	Riedmühlestr. 2/R.S.	-102.25					
095.3662.09	9042.3662.09	Riedmühlestr. 2/O.K.	-131.45				-112.85	
095.3662.11	9042.3662.11	Hofwiesenstr. 9/A. M.	-135.95					
095.3662.12	9042.3662.12	Hofwiesenstr. 9/R. S.	-251.25				-268.40	
095.3900.00	9042.3900.00	Anteil Personalaufwand	5'000.00		5'000		5'000.00	
095.3920.00	9042.3920.00	Interne Zinsbelastung	50'626.90		27'000		52'482.05	
095.3921.00	9042.3921.00	Baurechtszins	11'475.00		13'800		11'475.00	
095.3930.00	9042.3930.00	Anteil Abschreibungen	74'205.30		220'000		74'205.30	
095.4271.00	9042.4271.00	Mietzinserträge		27'071.00		8'500		31'348.05
095.4600.00	9042.4600.00	Bundesbeiträge		158'642.35		170'000		140'383.40
98	98	Chaletweg 2	13'784.55	30'660.20	17'700	34'200	16'282.65	33'657.50
		Nettoergebnis	16'875.65		16'500		17'374.85	
098.3011.01	9108.3011.01	Besoldungen	2'100.00		2'100		2'100.00	
098.3030.01	9108.3030.01	Sozialleistungen	7.20		100		7.20	
098.3120.00	9108.3120.00	Wasser; Energie; Heizmaterial	7'472.95		8'500		7'322.45	
098.3130.00	9108.3130.00	Betriebs- und Verbrauchsmaterial; Werkzeug			500		4.90	
098.3140.00	9108.3140.00	Liegenschaftenunterhalt	3'154.90		4'000		4'353.90	
098.3150.00	9108.3150.00	Unterhalt Maschinen; Geräte			500			
098.3180.00	9108.3180.00	Steuern; Gebühren; Abgaben Versicherungen	1'049.50		2'000		994.20	
098.3900.00	9108.3900.00	Anteil Personalaufwand					1'500.00	
098.4271.00	9108.4271.00	Mietzinserträge		30'660.20		34'200		33'657.50
99	99	Alexander Berteia Dorftreff	105'032.75	194'126.30	90'000	160'000	132'811.35	159'763.80
		Nettoergebnis	89'093.55		70'000		26'952.45	
099.3120.00	9031.3120.00	Wasser; Energie; Heizmaterial	19'538.55		18'000		18'725.35	
099.3130.00	9031.3130.00	Betriebs- und Verbrauchsmaterial	2'831.65		6'000		1'812.35	
099.3140.00	9031.3140.00	Liegenschaftenunterhalt	33'813.65		10'000		35'460.80	
099.3150.00	9031.3150.00	Unterhalt Maschinen; Geräte	1'161.00		17'000		15'257.15	
099.3180.00	9031.3180.00	Steuern; Gebühren; Abgaben	10'408.50		7'000		8'322.10	
099.3900.00	9031.3900.00	Anteil Personalaufwand	37'279.40		32'000		53'233.60	
099.4271.00	9031.4271.00	Mietzinserträge		194'126.30		160'000		159'763.80

LAUFENDE RECHNUNG

Rechnung

LR Funktional detailliert - PG

Nummer	Nummer1	Einzelkonti nach Funktionen Politische Gemeinde	Rechnung 2013		Voranschlag 2013		Rechnung 2012	
			Aufwand	Ertrag	Aufwand	Ertrag	Aufwand	Ertrag
1	1	Rechtsschutz und Sicherheit	1'750'650.79	428'504.65	1'795'000	346'800	1'717'774.04	374'315.11
		Nettoergebnis		1'322'146.14		1'448'200		1'343'458.93
100	100	Einwohneramt	473'385.00	185'506.15	474'900	172'300	496'291.90	157'384.35
		Nettoergebnis		287'878.85		302'600		338'907.55
100.4311.00	1015.4310.00	Gebührenertrag		1'600.00				
100.4311.00	1015.4311.00	Einbürgerungen		10'850.00		7'800		8'100.00
100.4340.00	1015.4340.00	Auswärtige Entschädigungen		24'121.30		21'000		10'609.00
100.4100.00	3005.4100.00	Markt-, Hausier- und Plakatgebühren		28'417.15		30'000		29'294.95
100.3090.00	4005.3090.00	Allg. Personalaufwand	26.20		100		160.50	
100.3092.00	4005.3092.00	Aus- und Weiterbildungskosten	1'550.00		4'500		2'060.00	
100.3102.00	4005.3102.00	Drucksachen und Publikationen			100			
100.3103.00	4005.3103.00	Fachliteratur; Zeitschriften			100			
100.3150.00	4005.3150.00	Unterhalt Büromobiliar			200			
100.3170.00	4005.3170.00	Spesenentschädigungen			200		162.50	
100.3180.01	4005.3180.01	Allg. Verwaltungsaufwand					48'866.65	
100.3190.00	4005.3190.00	Allg. Sachaufwand	170.00		200		360.50	
100.3510.01	4005.3510.01	Entschädigungen an den Kanton & Bund	63'836.05		50'000		332.50	
100.3900.00	4005.3900.00	Anteil Personalaufwand	230'000.00		230'000		321'000.00	
100.4310.00	4005.4310.00	Gebührenertrag		114'963.35		110'000		105'980.40
100.4340.00	5060.4340.00	DL-Entschädigungen - digitale Daten Katasterkopien; Vermessungsertrag		5'554.35		1'500		
100.3011.02	6055.3011.02	Besoldungen Vormundschaftswesen	160.00		6'000		18'250.25	
100.3180.00	6055.3180.00	Vormundschaftsberichte Bezirksrat Berichtsabnahmekosten			1'500		-60.00	
100.3625.00	6055.3625.00	Kindes- & Erwachsenenschutzbehörde (Kesb)	177'642.75		182'000		105'159.00	
100.4360.00	6055.4360.00	Rückerstattungen Berichtsabnahmen Vormünder und Beistände				2'000		3'400.00
101	101	Kataster- und Vermessungswesen	36'966.15		56'000		40'959.55	
		Nettoergebnis		36'966.15		56'000		40'959.55
101.3130.00	5060.3130.00	Vermarktungs- und Vermessungsmaterial			1'000			
101.3180.00	5060.3180.00	Nachführung Grundbuchvermessung	20'855.65		32'000		31'276.25	
101.3186.00	5060.3186.00	Unterhalt GEOweb	16'110.50		23'000		9'683.30	
105	105	Gemeindeammann- Betriebsamt	2'609.60		41'000		19'761.75	
		Nettoergebnis		2'609.60		41'000		19'761.75

LAUFENDE RECHNUNG

Rechnung

LR Funktional detailliert - PG

Nummer	Nummer1	Einzelkonti nach Funktionen Politische Gemeinde	Rechnung 2013		Voranschlag 2013		Rechnung 2012	
			Aufwand	Ertrag	Aufwand	Ertrag	Aufwand	Ertrag
105.3180.00	1030.3180.00	Dienstleistungen Dritter			41'000			
105.3520.00	1030.3520.00	Anteil Betreibungsamt Wallisellen	2'609.60				19'761.75	
110	110	Polizei	575'717.95	122'069.05	588'800	110'500	562'004.30	114'222.71
		Nettoergebnis		453'648.90		478'300		447'781.59
110.3001.00	3050.3001.00	Tag- und Sitzungsgelder			300			
110.3011.00	3050.3011.00	Besoldungen	285'446.90		287'500		272'468.15	
110.3012.00	3050.3012.00	Zulagen	20'280.00		20'300		15'750.00	
110.3030.01	3050.3030.01	Sozialleistungen	57'693.80		67'000		52'180.40	
110.3091.00	3050.3091.00	Aus- und Weiterbildungskosten	4'382.00		4'900		4'485.00	
110.3092.00	3050.3092.00	Allg. Personalaufwand	2'000.00		1'000		4'090.35	
110.3101.00	3050.3101.00	Büromaterial			100		142.35	
110.3102.00	3050.3102.00	Drucksachen und Publikationen	50.00		200		6'697.10	
110.3103.00	3050.3103.00	Fachliteratur; Zeitschriften			200			
110.3110.00	3050.3110.00	Anschaffung Mobiliar; Geräte;	3'839.55		3'500		1'285.20	
110.3130.00	3050.3130.00	Betriebs- und Verbrauchsmaterial	4'058.45		5'000		5'345.80	
110.3150.00	3050.3150.00	Unterhalt Mobiliar; Geräte	463.80		1'000		1'160.35	
110.3150.01	3050.3150.01	Unterhalt Fahrzeuge	5'193.00		3'100		4'399.45	
110.3150.02	3050.3150.02	Software	16'831.45		15'900		15'883.40	
110.3160.00	3050.3160.00	Miete Büro; Garage	83'898.00		87'000		86'211.00	
110.3170.00	3050.3170.00	Repräsentationskosten und Spesen	1'886.00		1'000		4'141.50	
110.3180.00	3050.3180.00	Dienstleistungen Dritter	1'752.00		1'400		1'702.00	
110.3180.01	3050.3180.01	Telefon; Frachten; Porti	1'388.05		1'700		1'495.45	
110.3180.02	3050.3180.02	Juristische Beratungen			1'000		26.00	
110.3180.03	3050.3180.03	Sachversicherungsprämien	3'349.95		3'600		3'605.80	
110.3620.00	3050.3620.00	Beträge an Institutionen und Verbände	1'205.00		1'100		935.00	
110.3900.00	3050.3900.00	Anteil Personalaufwand	82'000.00		82'000		80'000.00	
110.4310.00	3050.4310.00	Gebührenertrag Polizeibewilligungen		7'575.00		12'000		11'210.00
110.4340.00	3050.4340.00	Erträge aus Dienstleistungen;		7'410.00		8'500		10'090.00
110.4360.00	3050.4360.00	Rückerstattungen Dritter						1'563.05
110.4370.00	3050.4370.00	Bussen		97'084.05		80'000		91'359.66
110.4900.00	3050.4900.00	Aufteilung Personalaufwand		10'000.00		10'000		
120	120	Rechtssprechung	41'574.10	11'740.00	44'200	8'000	31'475.70	8'040.00
		Nettoergebnis		29'834.10		36'200		23'435.70
120.3011.00	1035.3011.00	Besoldung Friedensrichter	32'110.00		31'500		22'690.00	
120.3030.01	1035.3030.01	Sozialleistungen	4'414.10		6'900		3'735.70	
120.3092.00	1035.3092.00	Weiterbildung			1'000			

LAUFENDE RECHNUNG

Rechnung

LR Funktional detailliert - PG

Nummer	Nummer1	Einzelkonti nach Funktionen Politische Gemeinde	Rechnung 2013		Voranschlag 2013		Rechnung 2012	
			Aufwand	Ertrag	Aufwand	Ertrag	Aufwand	Ertrag
120.3101.00	1035.3101.00	Büromaterial; Drucksachen; Zeitschriften			2'400			
120.3101.00	1035.3170.00	Spesenentschädigungen	5'050.00		2'400		5'050.00	
120.4390.00	1035.4390.00	Sporteln Friedensrichter		11'740.00		8'000		8'040.00
140	140	Feuerwehr und Feuerpolizei Nettoergebnis	443'359.90	76'389.45	454'000	50'000	464'240.94	80'568.05
				366'970.45		404'000		383'672.89
140.3000.00	3010.3000.00	Entschädigungen	24'280.00		26'000		25'810.00	
140.3011.01	3010.3011.01	Sold Feuerwehrrübungen	101'477.60		115'000		105'538.10	
140.3011.02	3010.3011.02	Sold Feuerwehreinsätze	54'628.50		63'000		87'463.00	
140.3030.01	3010.3030.01	Sozialleistungen	1'865.70		1'500		2'012.30	
140.3060.00	3010.3060.00	Uniformen; Dienstanzüge	6'667.35		2'600		2'546.95	
140.3090.00	3010.3090.00	Allg. Personalaufwand	8'487.10		8'000		4'230.45	
140.3092.00	3010.3092.00	Ausbildungskurse/Fahrschule	13'209.10		22'400		21'106.70	
140.3102.00	3010.3102.00	Drucksachen und Publikationen	962.15		2'000		455.95	
140.3103.00	3010.3103.00	Fachliteratur; Zeitschriften			700		1'150.45	
140.3110.01	3010.3110.01	Anschaffung Maschinen; Geräte; Fahrzeuge	19'497.05		13'900		22'854.30	
140.3110.02	3010.3110.02	Anschaffung Mannschaftsausrüstung	18'389.00		15'000		3'573.10	
140.3130.00	3010.3130.00	Betriebs- und Verbrauchsmaterial	11'767.75		10'800		13'925.85	
140.3140.00	3010.3140.00	Unterhalt Feuerwehrlokal	988.95				1'281.50	
140.3150.00	3010.3150.00	Unterhalt Maschinen; Geräte; Fahrzeuge	22'446.20		22'300		28'790.25	
140.3150.01	3010.3150.01	Unterhalt Mannschaftsausrüstung	3'477.50		4'000		1'882.00	
140.3170.00	3010.3170.00	Spesenentschädigungen	6'483.20		7'600		7'191.55	
140.3180.01	3010.3180.01	Allg. Verwaltungskosten	3'938.40		5'000		4'675.35	
140.3180.02	3010.3180.02	Steuern; Abgaben; Versicherungen	6'669.05		6'300		6'556.25	
140.3180.06	3010.3180.06	Dienstleistungen Dritter (Ölwehr)	278.30					
140.3190.00	3010.3190.00	Verbandbeiträge	2'979.70		3'400		3'078.60	
140.3520.00	3010.3520.00	Automatische Alarmstelle Zürich	24'075.15		25'000		24'199.40	
140.3900.00	3010.3900.00	Anteil Personalaufwand	54'400.00		94'500		93'000.00	
140.3900.01	3010.3900.01	Anteil Personalaufwand U'haltsdienst	56'392.15		5'000		2'918.89	
140.4360.00	3010.4360.00	Rückerstattungen Dritter		76'389.45		50'000		80'568.05
150	150	Militär Nettoergebnis	56'069.85	56'069.85	28'000	28'000	133.65	133.65
150.3180.02	3020.3180.02	Versicherungsprämien	69.85				133.65	
150.3520.00	3020.3520.00	Beitrag Schiessanlage Wallisellen	56'000.00		28'000			
160	160	Zivilschutz Nettoergebnis	120'968.24	32'800.00	108'100	6'000	102'906.25	14'100.00
				88'168.24		102'100		88'806.25

LAUFENDE RECHNUNG

Rechnung

LR Funktional detailliert - PG

Nummer	Nummer1	Einzelkonti nach Funktionen Politische Gemeinde	Rechnung 2013		Voranschlag 2013		Rechnung 2012	
			Aufwand	Ertrag	Aufwand	Ertrag	Aufwand	Ertrag
160.3000.00	3030.3000.00	Entschädigungen	4'727.25		5'000		3'501.20	
160.3030.01	3030.3030.01	Sozialleistungen	350.55		300		258.75	
160.3060.00	3030.3060.00	Dienstkleider	3'254.90		4'500		2'187.00	
160.3092.00	3030.3092.00	Zivilschutzkurse	6'246.20		8'000		3'142.00	
160.3110.01	3030.3110.01	Anschaffung Maschinen; Geräte; Fahrzeuge					2'915.70	
160.3110.02	3030.3110.02	EDV-Ergänzungen ZISU/ZUPLA	1'490.40		1'400		1'393.20	
160.3120.00	3030.3120.00	Wasser; Energie; Heizmaterial	4'975.45		4'000		4'941.40	
160.3130.00	3030.3130.00	Betriebs- und Verbrauchsmaterial	546.45		1'000		205.30	
160.3140.00	3030.3140.00	Unterhalt Liegenschaften	373.70		1'500			
160.3150.01	3030.3150.01	Unterhalt Maschinen; Geräte; Fahrzeuge	2'646.05		1'200		2'137.00	
160.3160.01	3030.3160.01	Miete Lagerräumlichkeiten	22'716.00		24'000		23'537.00	
160.3170.00	3030.3170.00	Repräsentationskosten und Spesen	374.30		300			
160.3180.00	3030.3180.00	Allg. Verwaltungskosten			200			
160.3180.01	3030.3180.01	Telefongebühren	1'613.65		2'500		1'638.95	
160.3183.05	3030.3183.05	Hardwaldverbund ZSO Projekt			3'000			
160.3182.00	3030.3182.00	Steuern; Abgaben; Versicherungen	1'669.45		2'200		2'048.75	
160.3620.00	3030.3620.00	Ersatzabgaben Amt für Zivilschutz	26'400.00				8'000.00	
160.3900.00	3030.3900.00	Anteil Personalaufwand	32'000.00		48'000		47'000.00	
160.3900.01	3030.3900.01	Anteil Personalaufwand U'haltsdienst	11'583.89		1'000			
160.4301.00	3030.4301.00	Ersatzbeiträge für Schutzraumbauten		26'800.00				8'000.00
160.4360.00	3030.4360.00	Rückerstattungen Dritter						100.00
160.4600.00	3030.4600.00	Bundesbeiträge		6'000.00		6'000		6'000.00

LAUFENDE RECHNUNG

Rechnung

LR Funktional detailliert - PG

Nummer	Nummer1	Einzelkonti nach Funktionen Politische Gemeinde	Rechnung 2013		Voranschlag 2013		Rechnung 2012	
			Aufwand	Ertrag	Aufwand	Ertrag	Aufwand	Ertrag
3	3	Kultur und Freizeit Nettoergebnis	3'460'576.41	1'657'793.57	3'346'400	1'504'600	3'457'436.20	1'609'266.34
				1'802'782.84		1'841'800		1'848'169.86
300	300	Kulturkreis / -Kommission Nettoergebnis	41'726.80		43'000		41'915.00	
				41'726.80		43'000		41'915.00
300.3190.07	1045.3190.07	Komm. für Jugend,Familie, Alter & Kultur	1'726.80		3'000		1'915.00	
300.3900.00	1045.3900.00	Anteil Personalaufwand	40'000.00		40'000		40'000.00	
301	301	Theater für den Kanton Zürich Nettoergebnis	5'731.20	6'765.80	5'700	5'700	5'677.60	6'163.35
			1'034.60				485.75	
301.3650.98	1045.3650.98	Theater für Kanton Zürich Jahresbeitrag	5'731.20		5'700		5'677.60	
301.4340.00	1045.4340.00	Erlös aus Veranstaltungen		4'075.15		3'000		3'461.00
307.4340.10	1045.4340.10	Baurechtszinsanteil Tennisclub Dietlikon		2'690.65		2'700		2'702.35
304	304	Ausstellungen Nettoergebnis	27'438.18		31'000		31'726.80	
				27'438.18		31'000		31'726.80
304.3030.01	1045.3030.01	Sozialleistungen Ausstellungen					44.90	
304.3110.02	1045.3110.02	Ankauf Bilder			1'000			
304.3900.01	1045.3900.01	Anteil Personalaufwand Unterhaltsdienst	27'438.18		30'000		31'681.90	
305	305	Sammlungen Nettoergebnis	5'328.00		4'800		8'743.00	
				5'328.00		4'800		8'743.00
305.3190.03	1045.3190.03	Betreuung Fotoarchiv	5'328.00		4'800		8'743.00	
306	306	Veranstaltungen Nettoergebnis	245'191.68		247'500		274'254.51	
				245'191.68		247'500		274'254.51
306.3180.50	1045.3180.50	Anlässe der Gemeinde	72'482.25		79'800		66'523.70	
306.3620.00	1045.3620.00	Schulgemeinde Anteil Bibliothek	172'709.43		167'700		207'730.81	
307	307	Beiträge an private Institutionen Nettoergebnis	214'170.95		219'600		208'893.85	
				214'170.95		219'600		208'893.85
307.3650.00	1045.3650.00	Beiträge an Dorfvereine, Papiersammlung	7'375.20		10'000			
307.3650.10	1045.3650.10	Sportanlage Lindenbuck/Halsrüti	33'000.00		33'000		33'000.00	
307.3651.00	1045.3651.00	Vereinsbeiträge Sport	82'432.75		81'000		83'293.85	
307.3652.00	1045.3652.00	Vereinsbeiträge Musik/Kultur	63'602.00		58'600		58'590.00	
307.3653.00	1045.3653.00	Vereinsbeiträge Übrige, allg. Beiträge	27'761.00		37'000		34'010.00	

LAUFENDE RECHNUNG

Rechnung

LR Funktional detailliert - PG

Nummer	Nummer1	Einzelkonti nach Funktionen Politische Gemeinde	Rechnung 2013		Voranschlag 2013		Rechnung 2012	
			Aufwand	Ertrag	Aufwand	Ertrag	Aufwand	Ertrag
312	312	Dorfchronik		70.00		1'000		360.00
		Nettoergebnis	70.00		1'000		360.00	
312.4350.00	1045.4350.00	Verkauf Dorfchronik		70.00		1'000		360.00
320	320	Amtliches Publikationsorgan	160'879.45		165'000		164'499.40	
		Nettoergebnis		160'879.45		165'000		164'499.40
320.3100.00	1046.3100.00	Gemeindekurier Druckkosten; Abonnemente	160'879.45		165'000		164'499.40	
321	321	Gemeindeantennenanlage Dietlikon	1'592'343.97	1'592'343.97	1'482'800	1'482'800	1'587'353.29	1'587'353.29
321.3011.00	8010.3011.00	Besoldungen	223'741.70		116'000		240'386.09	
321.3030.01	8010.3030.01	Sozialleistungen	47'714.91		23'200		46'570.77	
321.3091.00	8010.3091.00	Aus- und Weiterbildung, Kurse	2'378.02		5'000		5'364.74	
321.3102.00	8010.3102.00	Drucksachen; Publikationen; Pläne	2'856.15		5'100		4'949.08	
321.3103.00	8010.3103.00	Fachliteratur; Zeitschriften	14.75				25.37	
321.3130.00	8010.3130.00	Installations-; Betriebsmaterial	69'769.67		40'000		84'217.22	
321.3130.10	8010.3130.10	Unterhalt Leitungsnetz	175'213.00		90'000		130'085.25	
321.3133.00	8010.3133.00	Übriger Betriebsaufwand	2'571.56		4'500		3'389.07	
321.3151.00	8010.3151.00	Signalbezug	25'299.00		31'000		54'348.00	
321.3151.50	8010.3151.50	Internet/Telefonie/GIB SOL	894.35				837.50	
321.3153.00	8010.3153.00	Unterhalt Fahrzeuge	1'368.06		5'500		3'718.37	
321.3156.00	8010.3156.00	EDV-Unterhalt, Anschaffungen	1'890.04		10'200		4'415.45	
321.3160.00	8010.3160.00	Mieten	33'026.15		34'200		34'821.95	
321.3170.00	8010.3170.00	Spesenentschädigungen	160.45		1'000		332.29	
321.3181.00	8010.3181.00	Dienstleistungen Dritter	93'856.00		102'000		130'322.08	
321.3183.00	8010.3183.00	Sachversicherungsprämien	5'125.05		11'000		11'362.35	
321.3185.00	8010.3185.00	Nachführung Leitungskataster			25'500		7'937.25	
321.3189.00	8010.3189.00	MWST; Kürzung Vorsteuerabzug inf. Subventionierung (Bund;Kanton;Grundeigent.)	1'168.34		1'700		1'497.18	
321.3190.00	8010.3190.00	Verbandsbeiträge			2'000			
321.3220.02	8010.3220.02	Zinsaufwand VV	78'870.00				87'350.00	
321.3300.00	8010.3300.00	Abschreibung von Debitorenguthaben	1'907.42		900		114.50	
321.3520.00	8010.3520.00	Verwaltungskosten	40'000.00		40'000		34'000.00	
321.3520.01	8010.3520.01	Abschreibung VV	784'519.35				669'332.98	
321.3602.00	8010.3602.00	Verwaltungsgebühren Dritte					1'550.00	
321.3610.00	8010.3610.00	Sanierungsbeitrag BVK					30'425.80	
321.3920.00	8010.3920.00	Interne Zinsbelastung			140'000			
321.3930.00	8010.3930.00	Anteil Abschreibungen			794'000			
321.4290.00	8010.4290.00	Zinsvergütung Spezialfinanzierung		4'842.80		19'000		23'478.35

LAUFENDE RECHNUNG

Rechnung

LR Funktional detailliert - PG

Nummer	Nummer1	Einzelkonti nach Funktionen Politische Gemeinde	Rechnung 2013		Voranschlag 2013		Rechnung 2012	
			Aufwand	Ertrag	Aufwand	Ertrag	Aufwand	Ertrag
321.4290.01	8010.4290.01	Periodenfremde Erträge/Korr.2009-2010						15'912.55
321.4340.00	8010.4340.00	Abonnementsgebühren		454'018.75		445'000		497'011.40
321.4341.00	8010.4341.00	Erlös FTTH		127'467.75		115'000		49'914.05
321.4341.10	8010.4341.10	Erlös Pay TV		1'984.65		6'000		1'924.40
321.4341.11	8010.4341.11	Erlös Teleclub				5'000		3'896.00
321.4343.20	8010.4341.20	Werbefensterentschädigung		22'999.20		28'000		30'808.55
321.4343.10	8010.4343.10	Erlös aus Internet/Telefonie		53'148.65		60'000		56'705.95
321.4344.00	8010.4344.00	Erlös Netzentschädigung / LWL Mieten		54'988.80		58'000		61'638.19
321.4346.00	8010.4346.00	Erlös aus Installationsabteilung		32'904.89		60'000		94'965.80
321.4347.00	8010.4347.00	Übrige Betriebserträge		6'000.00		25'000		15'169.92
321.4380.00	8010.4380.00	Eigenleistungen für Investitionen		112'318.88		100'000		135'560.48
321.4800.00	8010.4800.00	Entnahme aus Spezialfinanzierung		721'669.60		561'800		600'367.65
330	330	Parkanlagen, Wanderwege Nettoergebnis	178'797.93	178'797.93	181'500	181'500	206'002.55	206'002.55
330.3110.00	7025.3110.00	Anschaffung Maschinen; Geräte	8'507.20		5'000		21'303.55	
330.3130.00	7025.3130.00	Betriebs- und Verbrauchsmaterial	27'457.30		25'000		24'315.20	
330.3140.00	7025.3140.00	Anlagen- und Wegunterhalt durch Dritte	15'706.80		20'000		21'931.35	
330.3150.00	7025.3150.00	Maschinenunterhalt und Reparaturen			10'000			
330.3180.00	7025.3180.00	Sachversicherung			1'000		1'242.00	
330.3650.00	7025.3650.00	Beiträge an private Institutionen	100.00		500		300.00	
330.3900.00	7025.3900.00	Anteil Besoldungen U'haltsdienst	127'026.63		120'000		136'910.45	
342	342	Hallen- und Freibad (Anteil) Nettoergebnis	715'000.00	715'000.00	715'000	715'000	715'000.00	715'000.00
342.3620.00	2400.3620.00	Hallen- und Freibad (Anteil)	715'000.00		715'000		715'000.00	
350	350	Übrige Freizeitgestaltung Nettoergebnis	109'229.85	58'613.80	86'000	15'100	39'631.80	14'946.45
				50'616.05		70'900		24'685.35
350.3110.00	1045.3110.00	Ersatz Weihnachtsbeleuchtung	66'031.80		50'000			
350.3180.03	1045.3180.03	Weihnachtsbeleuchtung Festbeleuchtung (Hebebühne etc.)	20'026.80		16'000		20'087.00	
350.3650.95	1045.3650.95	Verschiedene Beiträge übr.Freizeitgestal	23'171.25		20'000		19'544.80	
350.4350.01	1045.4350.01	Vermietung Festbankbestuhlung		4'066.55		3'000		3'286.75
350.4351.00	1045.4351.00	Sponsoringbeiträge Weihnachtsbeleuchtung		41'250.00				
350.4271.00	9090.4271.00	Pachtzinse Familiengärten		1'735.00		2'500		2'105.00
350.4272.00	9090.4272.00	Hallenbad Faisswiesen Baurechtszins		7'962.25		9'600		9'554.70
350.4272.01	9090.4272.01	Baurechtszins Armbrustschützenbund Dietlikon		3'600.00				

LAUFENDE RECHNUNG

Rechnung

LR Funktional detailliert - PG

Nummer	Nummer1	Einzelkonti nach Funktionen Politische Gemeinde	Rechnung 2013		Voranschlag 2013		Rechnung 2012	
			Aufwand	Ertrag	Aufwand	Ertrag	Aufwand	Ertrag
351	351	Jugendtreff	164'738.40		164'500		173'738.40	443.25
		Nettoergebnis		164'738.40		164'500		173'295.15
351.3120.00	6100.3120.00	Strom; Heizabrechnung	4'392.50		4'500		4'392.50	
351.3160.00	6100.3160.00	Miete Liegenschaft Berteau-Dorftreff	30'345.90		30'000		30'345.90	
351.3180.02	6100.3180.02	Führung und Administration					9'000.00	
351.3184.00	6100.3184.00	Dienstleistung Dritter, Plattform	130'000.00		130'000		130'000.00	
351.4360.00	6100.4360.00	Rückerstattungen Dritter						443.25

LAUFENDE RECHNUNG

Rechnung

LR Funktional detailliert - PG

Nummer	Nummer1	Einzelkonti nach Funktionen Politische Gemeinde	Rechnung 2013		Voranschlag 2013		Rechnung 2012	
			Aufwand	Ertrag	Aufwand	Ertrag	Aufwand	Ertrag
4	4	Gesundheit Nettoergebnis	2'315'322.92	4'037.50	1'295'000	4'000	1'229'791.79	3'113.50
				2'311'285.42		1'291'000		1'226'678.29
400	400	Spitäler Nettoergebnis	48'898.50				24'518.90	
				48'898.50				24'518.90
400.3620.00	6200.3620.00	Beitrag an Bezirksspital Uster					2'435.05	
400.3625.00	6200.3625.00	Sockelbeiträge an Spitäler	48'898.50				22'083.85	
415	415	Pflegefinanzierung Alters- & Pflegeheime Nettoergebnis	1'391'225.80		600'000		569'724.55	26.00
				1'391'225.80		600'000		569'698.55
415.3620.00	6350.3620.00	Beiträge an Gemeinden & Zweckverbände	172'888.30		110'000		103'262.85	
415.3630.00	6350.3630.00	Beiträge AZ Hofwiesen	1'218'337.50		490'000		466'461.70	
415.4610.00	6350.4610.00	Staatsbeitrag an Langzeitpflege						26.00
443	443	Hebamme Nettoergebnis	5'635.00		5'800		4'945.00	
				5'635.00		5'800		4'945.00
443.3011.00	6600.3011.00	Wartgeld Hebamme	5'635.00		5'800		4'945.00	
444	444	Spitex-Dienste Nettoergebnis	521'333.40		139'000		100'782.69	
				521'333.40		139'000		100'782.69
444.3620.00	6550.3620.00	Beitrag Spitex	506'333.40		120'000		81'782.69	
444.3650.00	6550.3650.00	RAP Spitex-Fusion	15'000.00		19'000		19'000.00	
445	445	Pflegefinanzierung ambulante Spitex Nettoergebnis	251'810.37		445'000		429'207.05	
				251'810.37		445'000		429'207.05
445.3620.00	6360.3620.00	Beiträge an Gemeinden & Zweckverbände	251'810.37		445'000		429'207.05	
450	450	Krankheitsbekämpfung Nettoergebnis	60'941.50		59'300		59'637.20	
				60'941.50		59'300		59'637.20
450.3640.00	6400.3640.00	Beitrag an Beratungsstelle für Alkoholgefährdete	58'542.50		57'500		57'909.20	
450.3650.01	6400.3650.01	Beitrag Zürcher Arbeitsgemeinschaft für Ligen und Heilstätten	2'399.00		1'800		1'728.00	
470	470	Lebensmittelkontrolle Nettoergebnis	14'392.50	4'037.50	16'500	4'000	15'407.50	3'087.50
				10'355.00		12'500		12'320.00

LAUFENDE RECHNUNG

Rechnung

LR Funktional detailliert - PG

Nummer	Nummer1	Einzelkonti nach Funktionen Politische Gemeinde	Rechnung 2013		Voranschlag 2013		Rechnung 2012	
			Aufwand	Ertrag	Aufwand	Ertrag	Aufwand	Ertrag
470.3180.00	6500.3180.00	Dienstleistungen Dritter Lebensmittel- und Trinkwasserkontrollen	14'392.50		16'500		15'407.50	
470.4310.00	6500.4310.00	Lebensmittelkontrollgebühren		4'037.50		4'000		3'087.50
490	490	Übriges Gesundheitswesen Nettoergebnis	21'085.85	21'085.85	29'400	29'400	25'568.90	25'568.90
490.3102.00	6600.3102.00	Drucksachen und Publikationen	982.25		2'000		714.00	
490.3180.00	6600.3180.00	Krankentransporte	1'250.00		1'400		1'396.00	
490.3180.20	6600.3180.20	Arztnotfallkosten	853.60		8'000		5'458.90	
490.3900.00	6600.3900.00	Anteil Personalaufwand	18'000.00		18'000		18'000.00	

LAUFENDE RECHNUNG

Rechnung

LR Funktional detailliert - PG

Nummer	Nummer1	Einzelkonti nach Funktionen Politische Gemeinde	Rechnung 2013		Voranschlag 2013		Rechnung 2012	
			Aufwand	Ertrag	Aufwand	Ertrag	Aufwand	Ertrag
5	5	Soziale Wohlfahrt Nettoergebnis	15'038'819.68	10'471'848.34	13'636'500	9'382'900	14'271'216.56	10'267'104.61
				4'566'971.34		4'253'600		4'004'111.95
500	500	Sozialversicherung Allg. (AHV-Zweigst.) Nettoergebnis	15'000.00	10'828.20	15'000	10'400	15'000.00	13'019.20
				4'171.80		4'600		1'980.80
500.3900.00	6010.3900.00	Anteil Personalaufwand	15'000.00		15'000		15'000.00	
500.4510.00	6010.4510.00	Entschädigung des Kantons für die Führung der AHV-Zweigstelle		10'828.20		10'400		13'019.20
520	520	Krankenkassenbeiträge Nettoergebnis	1'255'186.90	1'258'973.45	1'150'200	1'150'200	1'220'157.15	1'227'113.80
			3'786.55				6'956.65	
520.3300.00	6015.3300.00	Abschreibung von Rückerstattungsforderun			100			
520.3301.00	6015.3301.00	Erlass von Rückerstattungsforderungen für Sozialhilfeempfänger			100			
520.3651.00	6015.3651.00	Beiträge an Krankenkassen aufgrund von Verlustscheinen	417.80				49'945.55	
520.3660.00	6015.3660.00	Beiträge an Sozialhilfeempfänger für Krankenkassen	369'076.10		340'000		301'589.60	
520.3661.00	6015.3661.00	Beiträge an Krankenkassen für Ergänzungsleistungsempfänger	875'795.00		800'000		853'217.00	
520.3662.00	6015.3662.00	Beiträge an Krankenkassen für Beihilfeempfänger	9'898.00		10'000		15'405.00	
520.4360.00	6015.4360.00	Prämien-Rückerstattungen von Sozialhilfeempfängern (3650.00/3660.00)		92'690.55		100'000		64'336.10
520.4361.00	6015.4361.00	Ergänzungsleistungs-Rückerstattungen Krankenkassenprämien		35'368.00		3'000		12'351.00
520.4362.00	6015.4362.00	Beihilfe-Rückerstattungen Krankenkassenprämien		-6'666.00		500		8'080.00
520.4365.00	6015.4365.00	Eingelöste Verlustscheine		9'002.15		5'000		13'385.25
520.4600.00	6015.4600.00	Bundesbeiträge		633'077.70		573'000		620'783.60
520.4610.00	6015.4610.00	Staatsbeiträge		495'501.05		468'700		508'177.85
530	530	Zusatzleistungen zur AHV/IV Nettoergebnis	2'545'170.25	1'167'614.80	2'477'800	975'200	2'542'208.05	1'213'903.40
				1'377'555.45		1'502'600		1'328'304.65
530.3180.00	6020.3180.00	Begutachtungen, Expertisen	2'505.10		2'500		3'066.05	
530.3290.00	6020.3290.00	Verzugszinsen auf Ergänzungsleistungen			100			
530.3300.00	6020.3300.00	Abschreibungen von Rückerstattungsforder			100			

LAUFENDE RECHNUNG

Rechnung

LR Funktional detailliert - PG

Nummer	Nummer1	Einzelkonti nach Funktionen Politische Gemeinde	Rechnung 2013		Voranschlag 2013		Rechnung 2012	
			Aufwand	Ertrag	Aufwand	Ertrag	Aufwand	Ertrag
530.3301.00	6020.3301.00	Erlass von Rückerstattungsforderungen			100		1'316.00	
530.3661.00	6020.3661.00	Ergänzungsleistungen	2'102'277.00		2'000'000		2'094'323.00	
530.3662.00	6020.3662.00	Beihilfen	185'428.00		200'000		218'568.00	
530.3663.00	6020.3663.00	Weihnachtzulagen an ZL-Bezüger	24'200.00		30'000		21'780.00	
530.3664.00	6020.3664.00	EL-Krankheits- und Behinderungskosten	227'760.15		220'000		204'676.00	
530.3665.00	6020.3665.00	Kantonale Zuschüsse	3'000.00		25'000		-1'521.00	
530.4361.00	6020.4361.00	Rückerstattungen Ergänzungsleistungen		67'338.00		80'000		158'467.00
530.4362.00	6020.4362.00	Rückerstattungen Beihilfen		14'181.00		5'000		3'954.00
530.4364.00	6020.4364.00	Rückerstattungen Krankheitskosten		5'148.00		2'000		1'526.00
530.4365.00	6020.4365.00	Rückerstattung Kantonale Zuschüsse		-2'400.00		100		
530.4369.00	6020.4369.00	Eingang abgesch. Rückerstattungsforderun		6'666.35		100		
530.4610.00	6020.4610.00	Kantonsbeiträge an die Ergänzungsleistungen und Beihilfen		1'068'114.00		880'000		1'041'711.00
589.4611.00	6020.4611.00	Verwaltungskosten Zusatzleistungen		8'567.45		8'000		8'245.40
540	540	Jugend	377'342.75		496'000		477'679.72	
		Nettoergebnis		377'342.75		496'000		477'679.72
540.3620.00	6021.3620.00	Beitrag an Jugendsekretariat Bülach	266'837.00		263'000		222'215.00	
540.3650.07	6021.3650.07	Beitrag an Jugendschutz; Prävention	1'612.40		1'000		1'820.50	
540.3650.90	6021.3650.90	Verschieden Beiträge	2'435.75		2'000		3'630.50	
540.3650.00	6023.3650.00	Beitrag Kinderhort & familienergänzende Kinderbetreuung	106'457.60		230'000		250'013.72	
550	550	Invalidität	5'250.00		5'800		5'250.00	
		Nettoergebnis		5'250.00		5'800		5'250.00
550.3650.02	6022.3650.02	TIXI Behindertentransport	5'250.00		5'300		5'250.00	
550.3650.90	6022.3650.90	Verschiedene Beiträge			500			
570	570	Alterszentrum Hofwiesen	6'492'491.25	6'492'491.25	5'966'600	5'966'600	6'363'618.10	6'363'618.10
570.3000.01	6530.3000.01	Entschädigungen; Tag- und Sitzungsgelder	1'000.00		1'000		1'000.00	
570.3011.01	6530.3011.01	Besoldungen Verwaltungspersonal	299'074.75		300'000		302'202.65	
570.3011.02	6530.3011.02	Besoldungen Pflege Fachpersonal	1'189'409.85		1'327'700		1'201'069.10	
570.3011.03	6530.3011.03	Besoldungen Hausdienstpersonal	450'011.43		346'500		445'275.00	
570.3011.04	6530.3011.04	Besoldungen Wäschereipersonal	139'491.70		128'300		136'233.65	
570.3011.05	6530.3011.05	Besoldungen Küchenpersonal	379'134.90		363'200		378'877.55	
570.3011.06	6530.3011.06	Besoldungen Aktivierung	68'586.60		69'700		50'956.20	
570.3011.09	6530.3011.09	Besoldungen Pflege Assistenzpersonal	658'690.70		616'100		629'882.05	
570.3011.11	6530.3011.11	Besoldungen Küchenpersonal in Ausbildung			12'000			

LAUFENDE RECHNUNG

Rechnung

LR Funktional detailliert - PG

Nummer	Nummer1	Einzelkonti nach Funktionen Politische Gemeinde	Rechnung 2013		Voranschlag 2013		Rechnung 2012	
			Aufwand	Ertrag	Aufwand	Ertrag	Aufwand	Ertrag
570.3011.12	6530.3011.12	Besoldungen Technische Dienste			98'000			
570.3011.13	6530.3011.13	Entsch. Zivildienstleistende			14'000		2'097.90	
570.3011.15	6530.3011.15	Aufgelaufene Ferien-& Überzeit	-10'135.16				-108'824.84	
570.3011.17	6530.3011.17	Besoldung Pflegepersonal in Ausbildung	59'118.45		37'000		42'039.95	
570.3011.18	6530.3011.18	Entsch. Zivildienstleistende Pflege	14'116.80				4'391.05	
570.3011.20	6530.3011.20	Besoldungen Küchenpersonal in Ausbildung	15'557.85				11'256.25	
570.3011.21	6530.3011.21	Besoldungen Technische Dienste in Ausbil	14'787.30		12'000		10'833.25	
570.3011.22	6530.3011.22	Einmalzulagen			7'000			
570.3030.01	6530.3030.01	Sozialleistungen	606'933.00		733'200		533'863.75	
570.3070.00	6530.3070.00	Anteil Überbrückungsrente	7'710.30		7'400		3'732.30	
570.3090.01	6530.3090.01	Personalbeschaffung			5'000		721.45	
570.3090.02	6530.3090.02	Personalausbildung	20'143.70		27'000		23'401.30	
570.3090.03	6530.3090.03	Personalaufwand Diverses	11'509.60		8'000		5'844.65	
570.3090.04	6530.3090.04	Berufskleider	3'402.85		6'000		3'454.20	
570.3101.01	6530.3101.01	Büromaterial	5'499.85		4'500		5'214.25	
570.3102.00	6530.3102.00	Drucksachen; Publikationen; Homepage	3'582.25		5'000		4'555.55	
570.3103.01	6530.3103.01	Fachliteratur; Zeitschriften	944.95		1'500		1'748.30	
570.3103.02	6530.3103.02	Kurier-Abonnemente	2'375.30		3'500			
570.3111.01	6530.3111.01	Übriger Büro- und Verwaltungsaufwand	2'684.20		4'500		2'666.90	
570.3111.02	6530.3111.02	Anschaffung EDV Hardware			10'000			
570.3111.11	6530.3111.11	Einführung DOMIS	60.75					
570.3112.01	6530.3112.01	Medizinische Geräte	11'421.91		12'000		29'510.15	
570.3113.01	6530.3113.01	Wäsche; Vorhänge; usw.	7'004.15		6'000		6'986.90	
570.3114.01	6530.3114.01	Anschaffung Mobiliar und Maschinen	27'431.55		30'000		23'451.75	
570.3114.02	6530.3114.02	Haushaltartikel; Geschirr; usw.	41'757.15		25'000		28'529.75	
570.3114.03	6530.3114.03	Stühle Essraum EG			15'000			
570.3114.04	6530.3114.04	2 neue Pflegebetten			8'000			
570.3120.01	6530.3120.01	Wasser; Abwasser	20'631.30		20'000		19'920.40	
570.3120.02	6530.3120.02	Elektrizität	68'220.75		60'000		64'484.30	
570.3120.04	6530.3120.04	Gas	31'508.25		32'000		20'080.85	
570.3131.01	6530.3131.01	Reinigung; Waschmittel	31'293.25		26'000		29'337.55	
570.3131.02	6530.3131.02	Papiertücher	13'901.35		18'000		14'537.35	
570.3131.03	6530.3131.03	WC-Papier; usw.	1'848.75		2'500		1'881.85	
570.3131.04	6530.3131.04	Wasserenthärtungsanlage	293.75				293.75	
570.3133.01	6530.3133.01	Fleisch	73'006.15		68'000		65'133.65	
570.3133.02	6530.3133.02	Brot; Backwaren	45'137.10		40'000		40'922.20	
570.3133.03	6530.3133.03	Milchprodukte; Eier	73'123.45		63'000		70'116.40	
570.3133.04	6530.3133.04	Kolonialwaren; Verschiedenes	72'916.45		62'000		71'328.70	

LAUFENDE RECHNUNG

Rechnung

LR Funktional detailliert - PG

Nummer	Nummer1	Einzelkonti nach Funktionen Politische Gemeinde	Rechnung 2013		Voranschlag 2013		Rechnung 2012	
			Aufwand	Ertrag	Aufwand	Ertrag	Aufwand	Ertrag
570.3133.05	6530.3133.05	Gemüse; Obst	69'821.95		65'000		77'466.70	
570.3133.06	6530.3133.06	Getränke	31'879.60		38'000		30'767.35	
570.3134.01	6530.3134.01	Medikamente nach SL-Liste	3'808.95		3'000		3'804.30	
570.3134.02	6530.3134.02	Pflegematerial nach MiGel	61'224.94		55'000		57'923.32	
570.3134.03	6530.3134.03	Übriges Pflegematerial			5'000			
570.3134.04	6530.3134.04	Übriger med. Bedarf			5'000			
570.3140.01	6530.3140.01	Liegenschaftenunterhalt	53'620.25		141'000		167'496.90	
570.3140.02	6530.3140.02	Unterhalt Umgebung	17'698.30		5'000		7'344.35	
570.3140.04	6530.3140.04	Velo- und Mofaständer	23'773.80		25'000			
570.3140.05	6530.3140.05	Umbau Wäscherei diverse Anschaffungen					66'128.10	
570.3140.06	6530.3140.06	Umbau Entrée			25'000			
570.3140.09	6530.3140.09	Ersatz Wärmepumpe					39.00	
570.3140.10	6530.3140.10	Service-Abo Liegenschaften	22'943.95		25'000		27'134.70	
570.3140.13	6530.3140.13	Brandmeldeanlage Nachrüstung					2'528.80	
570.3140.14	6530.3140.14	Umgebungsgestaltung Vorplatz			5'000			
570.3151.01	6530.3151.01	Unterhalt Büromaschinen/Leasing	28'379.26		7'000		36'059.01	
570.3152.01	6530.3152.01	Maschinen; Geräte; Einrichtungen; Fahrzeuge	20'693.37		20'000		23'957.25	
570.3152.02	6530.3152.02	EDV-Softwareunterhalt			20'000			
570.3153.01	6530.3153.01	Medizinische Geräte	5'201.00		2'000		968.70	
570.3154.01	6530.3154.01	Übriger Unterhalt Mobiliar und Werkstattmaterial	2'862.40		2'500		3'172.15	
570.3155.01	6530.3155.01	Unterhalt Telefonanlage	2'048.75		1'500		13'750.65	
570.3160.00	6530.3160.00	Miete	695'000.00		695'000		695'000.00	
570.3160.01	6530.3160.01	Miete Parkplätze Stiftung Hofwiesen	1'440.00		2'400		1'080.00	
570.3170.01	6530.3170.01	Tierfutter; Verschiedenes	822.45		1'000		1'065.40	
570.3170.03	6530.3170.03	Spesen	2'241.90		3'500		1'620.00	
570.3170.04	6530.3170.04	Blumen; Dekorationsmaterial	14'381.35		8'500		6'550.35	
570.3175.00	6530.3175.00	Auslagen Bewohner	6'161.20		5'000		4'929.55	
570.3180.00	6530.3180.00	Ärztliche Abklärungen, Fallbesprechungen	2'475.00		2'000		1'925.00	
570.3181.01	6530.3181.01	Material Aktivierung	6'074.20		6'000		3'971.70	
570.3181.02	6530.3181.02	Ausflüge; Unterhaltung; Geschenke	6'303.75		8'000		5'915.45	
570.3182.01	6530.3182.01	Allg. Verwaltungsaufwand (Porti und Gebühren)	3'381.55		3'500		3'154.65	
570.3182.02	6530.3182.02	Telefontaxen	19'189.05		18'000		20'482.40	
570.3183.01	6530.3183.01	Sachversicherungen	12'662.15		12'500		11'649.15	
570.3184.01	6530.3184.01	Steuern; Abgaben (MWST;Kehricht; usw.)	8'432.15		10'000		11'380.80	
570.3190.00	6530.3190.00	Verbandsbeiträge	4'800.40		4'500		4'306.50	
570.3520.00	6530.3520.00	Verwaltungskosten Politische Gemeinde	25'000.00		15'000		25'000.00	
570.3610.00	6530.3610.00	Sanierungsbeitrag BVK					340'770.00	
570.3800.00	6530.3800.00	Einl. Spez. Finanz. Ertragsüberschuss	876'982.35		86'100		527'267.91	

LAUFENDE RECHNUNG

Rechnung

LR Funktional detailliert - PG

Nummer	Nummer1	Einzelkonti nach Funktionen Politische Gemeinde	Rechnung 2013		Voranschlag 2013		Rechnung 2012	
			Aufwand	Ertrag	Aufwand	Ertrag	Aufwand	Ertrag
570.4210.00	6530.4210.00	Zinsertrag Spezialfinanzierung		7'909.00				
570.4270.03	6530.4270.03	Ladenlokale		28'063.25		33'000		32'049.80
570.4270.04	6530.4270.04	Spitex-Räume		13'705.20		15'000		13'705.20
570.4270.05	6530.4270.05	Raumbenützungsgebühren		4'380.00		4'000		2'130.00
570.4270.07	6530.4270.07	Coiffeurlokal		5'746.60		1'500		1'717.60
570.4270.08	6530.4270.08	Archivbenützungsgebühren		1'002.60		1'000		1'002.60
570.4270.09	6530.4270.09	Pensionäranteil Miete Parkplatz Stiftung		1'040.00				320.00
570.4270.10	6530.4270.10	Medizinische Geräte und Hilfsmittel		5'182.30		4'000		5'513.55
570.4321.01	6530.4321.01	Pensionstaxen	2'957'436.50		3'000'000			2'964'617.50
570.4322.01	6530.4322.01	Medikamente nach SL-Liste		3'125.80		8'000		2'815.15
570.4322.02	6530.4322.02	Pflegematerial		55'279.00		55'000		59'560.60
570.4322.03	6530.4322.03	Leistungen der Küche; Gästeverpflegung		92'930.49		90'000		88'538.10
570.4322.04	6530.4322.04	Telefon		25'130.60		25'000		23'167.40
570.4322.05	6530.4322.05	Leistungen der Hauswirtschaft, Wäscherei Wäscherei		16'640.13		13'000		8'957.00
570.4322.06	6530.4322.06	Sonstige Leistungen an Heimbewohner		491.55				454.20
570.4322.08	6530.4322.08	Mahlzeiten für Spitex		32'611.93		28'000		35'427.15
570.4322.09	6530.4322.09	Übrige Medikamente		383.05		1'200		891.80
570.4322.10	6530.4322.10	Besondere Pflegeleistungen		1'731.00		2'000		2'784.50
570.4322.11	6530.4322.11	Übriges Pflegematerial		5'883.40		5'000		5'127.80
570.4322.12	6530.4322.12	Fusspflege		19'426.00		20'000		18'377.00
570.4322.13	6530.4322.13	Besondere Pflegeleistungen SL				2'000		
570.4322.14	6530.4322.14	Übrige medizinische Nebenleistungen		1'254.55		1'000		804.00
570.4323.02	6530.4323.02	Hotelierietaxen Akut- u. Übergangspflege				15'000		5'060.00
570.4323.03	6530.4323.03	Betreuungstaxen stationär	735'165.00		725'000			740'007.50
570.4323.04	6530.4323.04	Betreuungstaxen Akut- u. Übergangspflege				4'000		1'260.00
570.4323.06	6530.4323.06	Pflegematerial Versicherer A & Ü				5'000		1'863.85
570.4323.08	6530.4323.08	Pflegematerial Gemeinde/Kanton A & Ü				7'000		2'278.05
570.4323.10	6530.4323.10	Pflegematerial Versicherer		917'923.70		970'000		1'001'381.85
570.4323.11	6530.4323.11	Pflegematerial Bewohner		361'269.90		350'000		354'219.20
570.4323.12	6530.4323.12	Pflegematerial Gemeinde/Kanton		941'807.70		400'000		436'459.20
570.4323.13	6530.4323.13	Steuern Tages- und Nachtstrukturen		840.00		12'000		9'176.00
570.4350.01	6530.4350.01	Cafeteria		49'600.04		50'000		52'484.05
570.4350.02	6530.4350.02	Personalverpflegung		4'649.92		11'000		9'062.90
570.4350.04	6530.4350.04	Einnahmen Aktivierung		397.26		1'000		1'195.95
570.4350.05	6530.4350.05	Leistungen Hausw./Wäscherei für		69'609.52				2'116.90
570.4350.06	6530.4350.06	Leistungen Techn. Dienst		13'987.27				1'977.65
570.4351.01	6530.4351.01	Verschiedene Einnahmen ohne MWST		576.10		500		816.05

LAUFENDE RECHNUNG

Rechnung

LR Funktional detailliert - PG

Nummer	Nummer1	Einzelkonti nach Funktionen Politische Gemeinde	Rechnung 2013		Voranschlag 2013		Rechnung 2012	
			Aufwand	Ertrag	Aufwand	Ertrag	Aufwand	Ertrag
570.4351.02	6530.4351.02	Verschiedene Einnahmen mit MWST		150.24				686.95
570.4351.11	6530.4351.11	Betriebsbeitrag Wangen-Brüttisellen				20'000		
570.4360.00	6530.4360.00	Versicherungsleistungen inkl. Unfall- / Krankentaggeld Personal		97'161.65		60'000		113'436.15
570.4490.00	6530.4490.00	SVA Anteil CO2 Abgabe						1'404.90
570.4520.00	6530.4520.00	Gemeinde Wangen-Brüttisellen Defizitanteil Betriebskosten		20'000.00				20'000.00
570.4520.01	6530.4520.01	Gemeindebeiträge BVK-Sanierung				22'400		103'265.00
570.4805.00	6530.4805.00	Entnahme aus Sonderrechnung Benz-Kundert						237'505.00
570.4808.00	6530.4808.00	Entnahme Emma Luck-Fonds Platzgestaltung				5'000		
571	571	Alterswohnungen Bromackerstrasse 9 Nettoergebnis	90'617.70	161'498.10	65'600	158'000	84'263.60	144'923.95
			70'880.40		92'400		60'660.35	
571.3011.00	9060.3011.00	Besoldungen	6'337.50				5'655.00	
571.3030.01	9060.3030.01	Sozialleistungen	494.75				441.95	
571.3120.00	9060.3120.00	Wasser; Energie; Heizmaterial	10'211.90		16'000		15'182.20	
571.3130.00	9060.3130.00	Betriebs- und Verbrauchsmaterial	421.65		1'000		555.90	
571.3140.00	9060.3140.00	Liegenschaftenerhaltung	64'065.65		30'000		49'181.90	
571.3150.00	9060.3150.00	Unterhalt Maschinen; Geräte	267.00		5'000		3'212.55	
571.3180.00	9060.3180.00	Steuern; Gebühren; Abgaben; Versicherungen	3'819.25		8'600		5'034.10	
571.3900.00	9060.3900.00	Anteil Personalaufwand	5'000.00		5'000		5'000.00	
571.4271.00	9060.4271.00	Mietzinsertrag		161'498.10		158'000		144'923.95
580	580	Gesetzliche wirtschaftliche Hilfe Nettoergebnis	3'025'361.36	1'319'015.29	2'360'000	1'020'000	2'424'046.35	1'233'330.91
				1'706'346.07		1'340'000		1'190'715.44
580.3180.00	6035.3180.00	Abklärungen SoWatch ohne Kostenersatz			10'000		2'210.65	
580.3661.00	6035.3661.00	Zürcher Kantonsbürger mit Wohnsitz in der Gemeinde	782'665.35		500'000		571'446.20	
580.3663.00	6035.3663.00	Übrige Schweizerbürger mit Wohnsitz in der Gemeinde; voller Kostenersatz	138'632.50		100'000		107'783.15	
580.3665.00	6035.3665.00	Übrige Schweizerbürger mit Wohnsitz in der Gemeinde; ohne Kostenersatz	806'448.33		700'000		639'929.80	
580.3666.00	6035.3666.00	Ausländer mit Wohnsitz in der Gemeinde; voller Kostenersatz	471'069.05		400'000		441'090.00	
580.3667.00	6035.3667.00	Ausländer mit Wohnsitz in der Gemeinde; ohne Kostenersatz	826'546.13		650'000		661'586.55	
580.4361.00	6035.4361.00	Rückerstattung Dritter; ZH-Kantonsbürger mit Wohnsitz in der Gemeinde		90'852.00		120'000		166'788.05

LAUFENDE RECHNUNG

Rechnung

LR Funktional detailliert - PG

Nummer	Nummer1	Einzelkonti nach Funktionen Politische Gemeinde	Rechnung 2013		Voranschlag 2013		Rechnung 2012	
			Aufwand	Ertrag	Aufwand	Ertrag	Aufwand	Ertrag
580.4363.00	6035.4363.00	Rückerstattung Dritter; übrige CH-Bürger Wohnsitz Gemeinde; voller Kostenersatz		138'632.50		100'000		113'825.80
580.4365.00	6035.4365.00	Rückerstattung Dritter; übrige CH-Bürger Wohnsitz Gemeinde; ohne Kostenersatz		282'496.30		220'000		171'564.69
580.4366.00	6035.4366.00	Rückerstattungen Dritter; Ausländer Wohnsitz Gemeinde; voller Kostenersatz		472'532.09		400'000		440'877.52
580.4367.00	6035.4367.00	Rückerstattungen Dritter; Ausländer Wohnsitz Gemeinde; ohne Kostenersatz		284'575.40		120'000		280'600.85
580.4610.00	6035.4610.00	Staatsbeitrag		49'927.00		60'000		59'674.00
587	587	Betreuung Suchtabhängiger Nettoergebnis	90'401.00	90'401.00	97'000	97'000	114'097.00	114'097.00
587.3620.10	6045.3620.10	Beitrag Plattform Glattal	90'401.00		97'000		114'097.00	
588	588	Betreuung Asylbewerber Nettoergebnis	46'282.16	46'282.16	34'000	30'000	43'234.70	43'234.70
588.3100.00	6050.3100.00	Allg. Verwaltungsauslagen			1'000			
588.3110.00	6050.3110.00	Anschaffung von Mobilien	3'645.60		5'000			
588.3180.00	6050.3181.00	Betreuungskostenentschädigung AOZ	42'427.10		27'000		41'881.80	
588.3900.01	6050.3900.01	Anteil Besoldungen U'haltsdienst	209.46		1'000		1'352.90	
588.4500.00	6050.4500.00	Rückerstattungen des Bundes				30'000		
589	589	Soziale Wohlfahrt Übriges Nettoergebnis	1'001'479.51	61'427.25	882'500	72'500	895'661.89	71'195.25
				940'052.26		810'000		824'466.64
589.3181.00	6055.3181.00	Rechtsbeistand	1'425.60					
589.3620.00	6055.3620.00	Beiträge an Amtsvormundschaft	145'274.50		105'000		102'317.20	
589.3650.10	6055.3650.10	Beiträge an Beratungen; Abklärungen; Therapien; Amtsvormund					4'703.60	
589.3660.00	6055.3660.00	Alimentenbevorschussungen	170'607.00		130'000		191'104.15	
589.3662.00	6055.3662.00	Beiträge an Betreuung Kleinkinder	140'649.55		40'000		42'060.85	
589.4361.00	6055.4361.00	Alimentenrückerstattungen		61'427.25		70'000		71'195.25
589.3000.01	6060.3000.01	Sozialbehörde	15'042.10		17'000		12'722.90	
589.3000.02	6060.3000.02	Team Seniorenbetreuung Jugend, Familien und Alter	18'753.80		20'000		18'229.20	
589.3030.01	6060.3030.01	Sozialleistungen	2'317.70		4'000		2'142.60	
589.3092.00	6060.3092.00	Aus- und Weiterbildungskosten	4'485.00		5'000		2'680.00	
589.3100.00	6060.3100.00	Fachliteratur; Zeitschriften	3'820.40		4'000		5'678.10	
589.3161.00	6060.3161.00	Miete Notwohnung	2'541.95					

LAUFENDE RECHNUNG

Rechnung

LR Funktional detailliert - PG

Nummer	Nummer1	Einzelkonti nach Funktionen Politische Gemeinde	Rechnung 2013		Voranschlag 2013		Rechnung 2012	
			Aufwand	Ertrag	Aufwand	Ertrag	Aufwand	Ertrag
589.3170.00	6060.3170.00	Repräsentationskosten und Spesen	876.60		2'000		896.50	
589.3180.00	6060.3180.00	Regionale Alterspolitik			25'000			
589.3185.00	6060.3185.00	Pro Senectute "Treuhanddienste"	3'000.30		13'000		2'600.40	
589.3650.04	6060.3650.04	Betriebskostenbeiträge	6'723.65		1'000		6'443.40	
589.3650.90	6060.3650.90	Verschiedene Beiträge / Institutionen	6'400.00		5'000		4'000.00	
589.3661.00	6060.3661.00	AHV-Beiträge für Nichterwerbstätige	22'270.05		12'000		10'136.90	
589.3664.00	6060.3664.00	Freiw. Leistung an auswärtigen Taxzuschl			10'000		5'460.00	
589.3665.00	6060.3665.00	Wohnen im Alter Mietzinsbeiträge	4'500.00		10'000		3'375.00	
589.3900.00	6060.3900.00	Anteil Personalaufwand	451'743.00		478'500		480'142.14	
589.3900.01	6060.3900.01	Anteil Besoldungen U'haltsdienst	1'048.31		1'000		968.95	
589.4365.00	6060.4365.00	Rückerstattungen von Verlustscheinen				2'500		
590	590	Hilfsaktionen	94'236.80		86'000		86'000.00	
		Nettoergebnis		94'236.80		86'000		86'000.00
590.3620.00	1055.3620.00	Entwicklungshilfe im Inland	78'236.80		80'000		80'000.00	
590.3670.90	1055.3670.90	Div. Beiträge an Hilfsorganisationen	16'000.00		6'000		6'000.00	

LAUFENDE RECHNUNG

Rechnung

LR Funktional detailliert - PG

Nummer	Nummer1	Einzelkonti nach Funktionen Politische Gemeinde	Rechnung 2013		Voranschlag 2013		Rechnung 2012	
			Aufwand	Ertrag	Aufwand	Ertrag	Aufwand	Ertrag
6	6	Verkehr	2'376'436.57	853'826.22	2'530'800	809'000	2'446'558.35	872'533.43
		Nettoergebnis		1'522'610.35		1'721'800		1'574'024.92
620	620	Gemeindestrassen	1'403'898.67	507'813.26	1'518'700	494'000	1'416'844.20	534'953.79
		Nettoergebnis		896'085.41		1'024'700		881'890.41
620.3011.00	7030.3011.00	Besoldungen	464'184.13		607'000		472'214.60	
620.3030.01	7030.3030.01	Sozialleistungen	92'283.04		120'500		88'074.45	
620.3060.00	7030.3060.00	Dienstkleider	9'836.70		6'000		4'617.45	
620.3090.00	7030.3090.00	Allg. Personalaufwand			500			
620.3092.00	7030.3092.00	Aus- und Weiterbildungskosten	5'933.00		12'000		450.00	
620.3110.00	7030.3110.00	Anschaffung Maschinen; Geräte; Fahrzeuge; Einrichtungen	3'511.70		2'000		5'790.10	
620.3110.10	7030.3110.10	Anschaffung Maschinen Winterdienst	322.40		5'000			
620.3130.00	7030.3130.00	Betriebs- und Verbrauchsmaterial	14'963.25		14'000		21'032.95	
620.3130.01	7030.3130.01	Hausnummern; Signalisationen; Strassenbezeichnungstafeln usw.	14'457.40		15'000		15'658.30	
620.3141.00	7030.3141.00	Winterdienst (Leistungen Dritter)	10'395.00		15'000		7'493.00	
620.3142.00	7030.3142.00	Strassenreinigung	2'475.05				772.00	
620.3143.00	7030.3143.00	Strassenbeleuchtung (Strom & Unterhalt)	74'780.30		120'000		102'787.85	
620.3144.00	7030.3144.00	Belagsarbeiten und Unterhaltskosten	216'716.65		220'000		237'061.60	
620.3150.00	7030.3150.00	Unterhalt Maschinen; Geräte Fahrzeuge; Einrichtungen	50'248.70		40'000		38'108.90	
620.3150.10	7030.3150.10	Unterhalt Maschinen; Geräte etc. Winterdienst	22'598.05		10'000		9'752.05	
620.3160.00	7030.3160.00	Mieten	138'928.00		140'400		143'032.00	
620.3170.00	7030.3170.00	Spesenentschädigungen	875.95		500		12.00	
620.3181.00	7030.3180.00	Transporte durch Dritte	11'085.00		20'000		12'731.25	
620.3181.01	7030.3180.01	Motorfahrzeugsteuern; Verkehrsabgaben	9'527.70		6'000		7'885.60	
620.3180.02	7030.3180.02	Versicherungsprämien	4'120.95		4'000		3'749.60	
620.3180.03	7030.3180.03	Vermessung und Vermarkung von Strassengebiet					1'763.75	
620.3180.04	7030.3180.04	Mehrwertsteuern; Pauschalsteuersatz 4% von Konto (3030.4340.00)					101.00	
620.3181.01	7030.3181.01	Telefongebühren	229.30		300		287.75	
620.3190.00	7030.3190.00	Allg. Sachaufwand	143.50		1'000		570.00	
620.3520.00	7030.3520.00	Strassenentwässerung	158'582.90		130'000		146'252.00	
620.3610.00	7030.3610.00	Sanierungsbeitrag BVK					67'646.00	
620.3900.00	7030.3900.00	Personalaufwand	97'700.00		29'500		29'000.00	

LAUFENDE RECHNUNG

Rechnung

LR Funktional detailliert - PG

Nummer	Nummer1	Einzelkonti nach Funktionen Politische Gemeinde	Rechnung 2013		Voranschlag 2013		Rechnung 2012	
			Aufwand	Ertrag	Aufwand	Ertrag	Aufwand	Ertrag
620.4340.00	7030.4340.00	Erträge aus Dienstleistungen		66'724.25		60'000		48'908.95
620.4340.01	7030.4340.01	Erträge aus Dienstleistungen ohne Mehrwertsteuer		2'640.00		10'000		
620.4360.00	7030.4360.00	Versicherungsleistungen; EO usw.		497.50		10'000		
620.4900.00	7030.4900.00	Anteil Besoldungen U'haltsdienst		437'951.51		414'000		486'044.84
625	625	Parkplatzbewirtschaftung	44'692.25	182'486.96	46'900	147'000	42'786.25	175'330.14
		Nettoergebnis	137'794.71		100'100		132'543.89	
625.3140.00	3070.3140.00	Baul. Unterhalt			2'000			
625.3150.00	3070.3150.00	Unterhalt Parkuhren	3'050.80		1'500		2'408.55	
625.3180.00	3070.3180.00	Dienstleistungen Dritter	3'510.10		2'900		2'700.30	
625.3900.00	3070.3900.00	Anteil Personalaufwand	25'000.00		25'000		25'000.00	
625.3900.01	3070.3900.01	Anteil Besoldungen Unterhaltsdienst	7'717.65		10'000		3'654.60	
625.3920.00	3070.3920.00	Verzins Land Parkplatz Faisswiesen	5'413.70		5'500		9'022.80	
625.4341.00	3070.4341.00	Parkplatzgebühren Post		4'137.06		7'000		7'263.85
625.4341.01	3070.4341.01	Parkplatzgebühren SBB - Gde. Dietlikon		46'600.01		40'000		45'180.50
625.4341.02	3070.4341.02	Parkplatzgebühren Faisswiesen; Parkuhren		131'749.89		100'000		122'885.79
626	626	Parkregime blaue Zone	65'237.00	93'550.00	87'600	100'000	66'602.95	94'643.50
		Nettoergebnis	28'313.00		12'400		28'040.55	
626.3140.00	3060.3140.00	Baul. Unterhalt Markierungen			2'000			
626.3150.00	3060.3150.00	Software	1'458.00		1'500		1'458.00	
626.3180.00	3060.3180.00	Dienstleistungen Dritter	25'794.75		45'000		15'694.55	
626.3900.00	3060.3900.00	Anteil Personalaufwand	17'000.00		22'000		22'000.00	
626.3920.00	3060.3920.00	Interne Zinsbelastung	1'464.00		1'900		3'050.05	
626.3930.00	3060.3930.00	Anteil Abschreibungen	19'520.25		15'200		24'400.35	
626.4340.00	3060.4340.00	Parkgebühren Blaue Zone		93'550.00		100'000		94'643.50
640	640	Bundesbahnen	101'976.20	69'976.00	92'600	68'000	125'803.20	67'606.00
		Nettoergebnis		32'000.20		24'600		58'197.20
640.3140.00	5500.3140.00	U'halt Buswartehäuschen und Neubauten	20.00		1'500		1'853.05	
640.3180.00	5500.3180.00	Fahrpläne			500		639.05	
640.3180.01	5500.3180.01	Mobilität in Unternehmen (MiU)	2'160.00		1'000			
640.3185.00	5500.3185.00	SBB Tageskarten	52'207.00		48'000		50'077.00	
640.3600.00	5500.3600.00	Gemeindeanteil für Bahnanlagen	11'067.60		11'100		11'067.60	
640.3900.00	5500.3900.00	Anteil Personalaufwand	10'000.00		10'000		25'000.00	
640.3900.01	5500.3900.01	Anteil Besoldungen U'haltsdienst	26'521.60		20'500		37'166.50	
640.4340.10	5500.4340.10	Mieterträge Unterstand Fahrräder		5'350.00		3'000		5'080.00

LAUFENDE RECHNUNG

Rechnung

LR Funktional detailliert - PG

Nummer	Nummer1	Einzelkonti nach Funktionen Politische Gemeinde	Rechnung 2013		Voranschlag 2013		Rechnung 2012	
			Aufwand	Ertrag	Aufwand	Ertrag	Aufwand	Ertrag
640.4343.00	5500.4343.00	Einnahmen SBB Tageskarten		55'660.00		56'000		53'560.00
640.4360.00	5500.4360.00	Anteil Wangen-Brüttisellen		8'966.00		9'000		8'966.00
650	650	Regionalverkehr		760'632.45		785'000		794'521.75
		Nettoergebnis		760'632.45		785'000		794'521.75
650.3640.00	5500.3640.00	Beitrag an Zürcher Verkehrsverbund	577'232.00		600'000		623'731.75	
650.3640.01	5500.3640.01	Ortsbus	182'700.00		185'000		170'700.00	
650.3650.90	5500.3650.90	Verschiedene Beiträge an private Institutionen	700.45				90.00	

LAUFENDE RECHNUNG

Rechnung

LR Funktional detailliert - PG

Nummer	Nummer1	Einzelkonti nach Funktionen Politische Gemeinde	Rechnung 2013		Voranschlag 2013		Rechnung 2012	
			Aufwand	Ertrag	Aufwand	Ertrag	Aufwand	Ertrag
7	7	Umwelt und Raumordnung Nettoergebnis	6'149'000.42	5'809'023.25 339'977.17	4'602'900	4'201'600 401'300	8'226'020.39	7'869'134.89 356'885.50
700	700	Wasserversorgung Nettoergebnis	20'428.26	20'428.26	17'500	17'500	30'117.60	30'117.60
700.3120.00	7035.3120.00	Wasserverbrauch öffentliche Brunnen; Hydranten	16'238.45		12'000		19'606.85	
700.3140.00	7035.3140.00	Unterhalt öffentliche Brunnen	2'059.05		3'000		6'000.00	
700.3900.00	7035.3900.00	Anteil Besoldungen U'haltsdienst	2'130.76		2'500		4'510.75	
701	701	Wasserwerk	1'555'029.69	1'555'029.69	1'624'700	1'624'700	1'702'334.30	1'702'334.30
701.3011.00	8015.3011.00	Besoldungen	238'025.85		302'000		258'688.09	
701.3030.01	8015.3030.01	Sozialleistungen	50'761.13		60'400		50'116.47	
701.3090.00	8015.3090.00	Allg. Personalaufwand	6'077.15		3'000		5'772.46	
701.3102.00	8015.3102.00	Drucksachen; Publikationen; Pläne	6'428.36		4'000		4'687.66	
701.3103.00	8015.3103.00	Fachliteratur; Zeitschriften	307.70				18.93	
701.3121.01	8015.3121.01	Abgeltung an Dritte	21'054.60		22'000		19'397.20	
701.3121.02	8015.3121.02	Gruppenwasserversorgung Lattenbuck Wasserbezug	367'734.25		410'000		466'242.40	
701.3122.00	8015.3122.00	Wasseruntersuchungen	2'672.50		4'000		2'622.50	
701.3130.00	8015.3130.00	Installations-; Betriebsmaterial und Werkzeuge	4'793.54		20'000		2'524.22	
701.3130.10	8015.3130.10	Ausgaben der Installationsabteilung	80'039.60		150'000		137'593.00	
701.3150.00	8015.3150.00	Unterhalt Mobilien;Maschinen	3'220.28		5'000		2'115.86	
701.3151.00	8015.3151.00	Unterhalt Fahrzeuge	3'496.15		4'000		2'794.45	
701.3156.00	8015.3156.00	Edv-Unterhalt, Anschaffungen	3'587.37		10'000		5'065.76	
701.3160.00	8015.3160.00	Mieten	64'464.35		68'000		67'969.50	
701.3170.00	8015.3170.00	Spesenentschädigungen	410.04		500		357.54	
701.3181.00	8015.3181.00	Dienstleistungen Dritter	266.40		5'000		2'216.10	
701.3183.00	8015.3183.00	Sachversicherungsprämien	5'790.06		4'500		4'772.16	
701.3185.00	8015.3185.00	Nachführung Leitungskataster	10'015.85		20'000		19'259.05	
701.3189.00	8015.3189.00	MWST; Kürzung Vorsteuerabzug inf. Sub- ventionierung (Bund;Kanton;Grundeigent.)	6'857.46		8'000		10'088.04	
701.3190.00	8015.3190.00	Verbandsbeiträge	2'897.95		3'000		2'847.95	
701.3220.02	8015.3220.02	Zinsaufwand VV	38'715.00				56'325.00	
701.3300.00	8015.3300.00	Abschreibung von Debitorenguthaben	2'967.09		2'000		597.40	
701.3520.00	8015.3520.00	Verwaltungskosten	80'000.00		80'000		130'000.00	
701.3520.01	8015.3520.01	Abschreibung VV	286'074.35				293'577.55	

LAUFENDE RECHNUNG

Rechnung

LR Funktional detailliert - PG

Nummer	Nummer1	Einzelkonti nach Funktionen Politische Gemeinde	Rechnung 2013		Voranschlag 2013		Rechnung 2012	
			Aufwand	Ertrag	Aufwand	Ertrag	Aufwand	Ertrag
701.3610.00	8015.3610.00	Sanierungsbeitrag BVK					32'738.16	
701.3800.00	8015.3800.00	Einlage in Spezialfinanzierung	268'372.66		72'300		123'946.85	
701.3920.00	8015.3920.00	Interne Zinsbelastung			65'000			
701.3930.00	8015.3930.00	Anteil Abschreibungen			302'000			
701.4290.00	8015.4290.00	Zinsvergütung Spezialfinanzierung		37'336.85		56'700		61'021.15
701.4290.01	8015.4290.01	Periodenfremde Erträge/Korr.2009-2010						75'669.35
701.4340.00	8015.4340.00	Wasserverkauf		1'445'781.90		1'470'000		1'463'148.20
701.4341.03	8015.4341.03	Wasserkauf Handrechnungen		250.00				
701.4346.00	8015.4346.00	Erlös aus Installationsabteilung		52'648.76		80'000		78'388.55
701.4347.00	8015.4347.00	Übrige Betriebserträge				3'000		3'336.05
701.4380.00	8015.4380.00	Eigenleistungen für Investitionen		19'012.18		15'000		20'771.00
710	710	Abwasserbeseitigung	3'398'209.11	3'398'209.11	1'835'800	1'835'800	5'398'441.48	5'398'441.48
710.3011.01	8020.3011.01	Besoldungen Unterhaltsdienst Gewässerunterhalt	77'640.43		95'000		99'933.83	
710.3011.03	8020.3011.03	Besoldungen Unterhaltsdienst Kanalisationsunterhalt	20'872.15		30'000		32'625.45	
710.3030.01	8020.3030.01	Sozialleistungen	16'557.51		19'000		19'360.50	
710.3090.00	8020.3090.00	Allg. Personalaufwand	2'113.79		2'000		2'231.74	
710.3102.00	8020.3102.00	Drucksachen; Publikationen; Pläne	3'123.61		4'000		4'888.89	
710.3103.00	8020.3103.00	Fachliteratur; Zeitschriften	13.11				18.93	
710.3130.00	8020.3130.00	Installations-;Betriebsmaterial	3'254.72		2'000		731.02	
710.3133.00	8020.3133.00	übriger Betriebsaufwand	2'336.15		5'000		3'995.86	
710.3140.00	8020.3140.00	Kanalisationsunterhalt	85'565.20		60'000		47'374.80	
710.3156.00	8020.3156.00	EDV-Unterhalt, Anschaffungen	4'007.37		7'000		5'612.26	
710.3160.00	8020.3160.00	Mieten	31'120.95		33'000		32'812.95	
710.3170.00	8020.3170.00	Spesenentschädigungen	142.62		500		138.23	
710.3181.00	8020.3181.00	Dienstleistungen Dritter	22'087.30		20'000		31'546.27	
710.3183.00	8020.3183.00	Sachversicherungsprämien	1'900.61		4'500		4'949.21	
710.3185.00	8020.3185.00	Nachführung Leitungskataster	19'435.10		20'000		14'246.10	
710.3189.00	8020.3189.00	MWST Kürzung Vorsteuerabzug inf. Sub- ventionen (Bund;Kanton;Grundeigent.)	19'446.08		15'000		13'911.68	
710.3190.00	8020.3190.00	Verbandsbeiträge	600.00		1'500		1'325.00	
710.3220.02	8020.3220.02	Zinsaufwand VV	14'475.00				28'175.00	
710.3300.00	8020.3300.00	Abschreibung von Debitorenguthaben	3'390.96		2'000		703.60	
710.3305.00	8020.3305.00	Buchverlust Abwertung ARA	1'267'200.00					
710.3520.00	8020.3520.00	Verwaltungskosten	50'000.00		50'000		45'000.00	
710.3520.01	8020.3520.01	Abschreibung VV	103'726.45				109'905.75	

LAUFENDE RECHNUNG

Rechnung

LR Funktional detailliert - PG

Nummer	Nummer1	Einzelkonti nach Funktionen Politische Gemeinde	Rechnung 2013		Voranschlag 2013		Rechnung 2012	
			Aufwand	Ertrag	Aufwand	Ertrag	Aufwand	Ertrag
710.3610.00	8020.3610.00	Sanierungsbeitrag BVK					12'657.13	
710.3620.00	8020.3620.00	Beitrag an Zweckverband Kläranlage Dübendorf	1'649'200.00		915'000		1'606'971.60	
710.3800.00	8020.3800.00	Einlage in Spezialfinanzierung			62'300		27'744.78	
710.3800.01	8020.3800.01	Einlage Buchgewinn ARA					3'251'580.90	
710.3920.00	8020.3920.00	Interne Zinsbelastung			75'000			
710.3930.00	8020.3930.00	Anteil Abschreibungen			413'000			
710.4240.00	8020.4240.00	Buchgewinn ARA Dübendorf						3'251'580.90
710.4290.00	8020.4290.00	Zinsvergütung Spezialfinanzierung		33'274.00		17'900		15'320.80
710.4290.01	8020.4290.01	Periodenfremde Erträge/Korr.2009-2010						31'689.20
710.4340.00	8020.4340.00	Benützungsgebühren		1'726'581.90		1'790'900		1'700'453.15
710.4346.00	8020.4346.00	Erlös aus Installationsabteilung		5'164.50		5'000		10'900.00
710.4347.00	8020.4347.00	Übrige Betriebserträge				2'000		1'289.78
710.4380.00	8020.4380.00	Eigenleistungen für Investitionen		1'749.95		20'000		12'207.65
710.4800.00	8020.4800.00	Entnahme aus Spezialfinanzierung		217'938.76				
710.4801.00	8020.4801.00	Entnahme aus Spezialfinanzierung Deckung Betriebsrechnungsrückschlag		1'413'500.00				375'000.00
720	720	Abfallbeseitigung	774'369.45	774'369.45	684'300	684'300	731'455.31	731'455.31
720.3102.00	5300.3102.00	Drucksachen und Publikationen	3'709.40		4'000		3'350.30	
720.3110.00	5300.3110.00	Anschaffung Maschinen; Geräte und Einrichtungen	1'083.80		5'000			
720.3130.00	5300.3130.00	Betriebs- und Verbrauchsmaterial	63.45		5'000		4'304.05	
720.3140.00	5300.3140.00	Unterhalt Anlagen	587.00		500		550.00	
720.3150.00	5300.3150.00	Unterhalt Maschinen; Geräte Einrichtungen	2'257.65		5'000		984.50	
720.3160.00	5300.3160.00	Miete Areal Wertstoffsammelstelle	4'250.00				4'250.00	
720.3180.00	5300.3180.00	Steuern; Gebühren; Abgaben Versicherungen	3'581.55		4'000		3'782.41	
720.3180.01	5300.3180.01	Unterflur Abfallsammelstelle Unterhalt			500		180.00	
720.3180.02	5300.3180.02	Altglas	10'043.40		10'000		11'717.55	
720.3180.03	5300.3180.03	Altpapier	33'292.80		40'000		46'572.00	
720.3180.04	5300.3180.04	Dienstleistungen Dritter	4'975.00		5'000		5'322.75	
720.3180.05	5300.3180.05	Altmetall	355.05		100			
720.3180.06	5300.3180.06	Aluminium; Weissblech			100			
720.3180.07	5300.3180.07	Grüngut; organische Abfälle	213'364.80		220'000		216'617.15	
720.3180.08	5300.3180.08	Schutt und Abraum			4'000			
720.3180.09	5300.3180.09	Sonderabfälle	8'465.05		12'000		7'885.55	
720.3180.10	5300.3180.10	Karton	12'240.00		12'000		13'253.70	
720.3180.11	5300.3180.11	MWST Kürzung Vorsteuerabzug inf. Sub.- ventionen (Bund;Kanton;Grundeigent.)					153.00	

LAUFENDE RECHNUNG

Rechnung

LR Funktional detailliert - PG

Nummer	Nummer1	Einzelkonti nach Funktionen Politische Gemeinde	Rechnung 2013		Voranschlag 2013		Rechnung 2012	
			Aufwand	Ertrag	Aufwand	Ertrag	Aufwand	Ertrag
720.3800.00	5300.3800.00	Einlage in Spezialfinanzierung	113'511.87		16'600		12'825.55	
720.3900.00	5300.3900.00	Anteil Personalaufwand	23'500.00		23'500		23'000.00	
720.3900.01	5300.3900.01	Anteil Besoldungen U'haltsdienst	75'721.68		55'000		73'272.25	
720.3920.00	5300.3920.00	Interne Zinsbelastung			500		825.00	
720.3930.00	5300.3930.00	Anteil Abschreibungen			8'000		12'000.00	
720.3930.10	5300.3930.10	Anteil zusätzliche Abschreibungen					41'000.00	
720.3980.00	5300.3980.00	Verwaltungskosten Politische Gemeinde	10'000.00		10'000		10'000.00	
720.4290.00	5300.4290.00	Zinsvergütung Spezialfinanzierung		6'080.40		2'800		9'464.30
720.4340.05	5300.4340.05	Grundgebühren		394'445.90		374'000		406'481.35
720.4360.00	5300.4360.00	Erlös Altglas		-8'792.50		17'000		32'514.85
720.4360.10	5300.4360.10	Erlös Altpapier		33'292.80		40'000		35'449.00
720.4360.20	5300.4360.20	Erlös Altmetall				2'000		910.36
720.4360.35	5300.4360.35	Erlös Karton		2'115.90		3'000		2'765.90
720.4390.00	5300.4390.00	Allg. Erträge		93'860.00		2'000		4'260.00
720.3135.01	5350.3135.01	Einkauf Gebührensäcke (intern)	956.40				1'379.35	
720.3180.01	5350.3180.01	Kehrichtabfuhr Haushalte	79'651.70		84'000		78'702.50	
720.3180.50	5350.3180.50	Verkaufsprovision Gebührenmarken	29.60				31.75	
720.3520.00	5350.3520.00	Kehrichtvernichtung Haushalte	139'643.40		150'000		135'532.00	
720.3800.00	5350.3800.00	Einlage in Spezialfinanzierung	23'585.85				13'963.95	
720.3900.00	5350.3900.00	Anteil Personalaufwand	9'500.00		9'500		10'000.00	
720.4340.00	5350.4340.00	Einnahmen aus Verkauf Gebührensäcke		252'091.20		240'000		238'559.25
720.4340.01	5350.4340.01	Verkauf Gebührensäcke (intern)		67.50				
720.4340.03	5350.4340.03	Kehrichtabfuhrgebühren Sperrgutmarken-Verkauf		1'208.25		500		1'050.30
720.4800.00	5350.4800.00	Entnahme aus Spezialfinanzierung Deckung Defizit Sackgebühren				3'000		
740	740	Friedhof und Bestattung Nettoergebnis	255'562.43	81'215.00	278'100	56'300	212'354.70	35'898.80
				174'347.43		221'800		176'455.90
740.3102.00	7055.3102.00	Bestattungsanzeigen	18'773.05		20'000		16'980.75	
740.3110.00	7055.3110.00	Anschaffung und Unterhalt Maschinen; Geräte; Einrichtungen			1'000		25.15	
740.3120.00	7055.3120.00	Wasser; Energie; Heizmaterial	8'609.95		7'200		8'484.40	
740.3130.00	7055.3130.00	Betriebs- und Verbrauchsmaterial	3'075.25		500		2'055.40	
740.3130.01	7055.3130.01	Särge; Urnen	15'876.55		22'500		19'112.15	
740.3130.02	7055.3130.02	Grabpflanzen	16'916.65		20'000		19'242.90	
740.3140.00	7055.3140.00	Unterhalt Gebäude und Anlage	4'890.60		10'000		424.35	
740.3140.02	7055.3140.02	Gestaltung Ruhezone Gemeinschaftsgrab	48'341.90		45'000			

LAUFENDE RECHNUNG

Rechnung

LR Funktional detailliert - PG

Nummer	Nummer1	Einzelkonti nach Funktionen Politische Gemeinde	Rechnung 2013		Voranschlag 2013		Rechnung 2012	
			Aufwand	Ertrag	Aufwand	Ertrag	Aufwand	Ertrag
740.3150.00	7055.3150.00	Unterhalt Einrichtungen; Mobilien			500		3'655.80	
740.3180.00	7055.3180.00	Leichenschau; Transporte; Kremationen	23'531.95		27'900		26'040.60	
740.3180.02	7055.3180.02	Steuern; Gebühren; Abgaben;	844.35		2'000		1'208.15	
740.3180.03	7055.3180.03	Angehörigentreffen	2'219.20		2'000		1'454.00	
740.3180.04	7055.3180.04	Vergütungen für auswärtige Bestattungen	700.00		1'500		2'257.00	
740.3900.00	7055.3900.00	Anteil Personalaufwand	20'000.00		20'000		20'000.00	
740.3900.01	7055.3900.01	Anteil Besoldungen U'haltsdienst	91'782.98		98'000		91'414.05	
740.4360.00	7055.4360.00	Rückerstattungen von Bestattungsauslagen		4'123.00		1'500		2'366.80
740.4690.10	7055.4690.10	Jahrespauschalen		15'900.00		18'300		18'332.00
740.4690.20	7055.4690.20	Pauschalen gesamte Ruhezeit		61'192.00		36'500		15'200.00
770	770	Naturschutz	52'049.41		52'500		70'354.20	
		Nettoergebnis		52'049.41		52'500		70'354.20
770.3000.00	5070.3000.00	Entschädigungen und Unterhaltsarbeiten an Naturschutzgebieten	2'676.25				1'797.65	
770.3140.00	5070.3140.00	Unterhalt	21'822.80		20'000		39'694.40	
770.3180.00	5070.3180.00	Dienstleistungen Dritter Naturschutzgebiet Rütene	1'900.80		2'000			
770.3650.90	5070.3650.90	Verschiedene Beiträge an private Institutionen			500			
770.3900.00	5070.3900.00	Anteil Besoldungen U'haltsdienst	25'649.56		30'000		28'862.15	
780	780	Übriger Umweltschutz	48'938.27		55'000		45'976.50	
		Nettoergebnis		48'938.27		55'000		45'976.50
780.3130.00	5400.3130.00	Verbrauchsmaterial			1'500			
780.3140.00	5400.3140.00	Unterhalt Anlagen			500		17.60	
780.3150.00	5400.3150.00	Unterhalt Maschinen; Geräte			500			
780.3180.01	5400.3180.01	Öffentliche Bedürfnisanstalten Reinigungen	2'222.30		3'000		1'809.80	
780.3180.02	5400.3180.02	Kadaververnichtung	1'857.20		3'000		2'491.50	
780.3180.03	5400.3180.03	Rauchgaskontrolle			1'000			
780.3180.04	5400.3180.04	Öffentlichkeitsarbeit Umweltschutz	5'122.95		4'000		430.50	
780.3180.05	5400.3180.05	Label Energie-Stadt	8'816.20		10'000		10'011.00	
780.3190.00	5400.3190.00	Allg. Sachaufwand			500		90.00	
780.3650.10	5400.3650.10	Beitrag an SBFZ	3'500.00		3'500		3'500.00	
780.3650.91	5400.3650.91	Verschiedene Beiträge	970.00		500		770.00	
780.3900.00	5400.3900.00	Anteil Personalaufwand	25'000.00		25'000		25'000.00	
780.3900.01	5400.3900.01	Anteil Besoldungen U'haltsdienst	1'449.62		2'000		1'856.10	
790	790	Raumordnung	44'413.80	200.00	55'000	500	34'986.30	1'005.00

LAUFENDE RECHNUNG

Rechnung

LR Funktional detailliert - PG

Nummer	Nummer1	Einzelkonti nach Funktionen Politische Gemeinde	Rechnung 2013		Voranschlag 2013		Rechnung 2012	
			Aufwand	Ertrag	Aufwand	Ertrag	Aufwand	Ertrag
		Nettoergebnis		44'213.80		54'500		33'981.30
790.3101.00	5080.3101.00	Ortsplan; Neudruck	1'030.30		2'500		4'264.00	
790.3180.02	5080.3180.02	Ortsplanung	11'299.10		10'000		2'559.10	
790.3180.04	5080.3180.04	Diverse Gutachten	1'276.05		5'000		810.00	
790.3185.00	5080.3185.00	Agglomerationsplanung	4'320.00		5'000		4'131.00	
790.3650.01	5080.3650.01	Beitrag an Zürcher Planungsgruppe Glattal und Umgebung	26'338.35		32'000		23'205.20	
790.3650.90	5080.3650.90	Verschiedene Beiträge an private Institutionen	150.00		500		17.00	
790.4350.00	5080.4350.00	Verkaufserlöse Ortsplan; Zonenplan		200.00		500		1'005.00

LAUFENDE RECHNUNG

Rechnung

LR Funktional detailliert - PG

Nummer	Nummer1	Einzelkonti nach Funktionen Politische Gemeinde	Rechnung 2013		Voranschlag 2013		Rechnung 2012	
			Aufwand	Ertrag	Aufwand	Ertrag	Aufwand	Ertrag
8	8	Volkswirtschaft Nettoergebnis	7'613'427.58	8'408'692.38	7'824'300	8'608'100	7'607'543.06	8'459'555.86
			795'264.80		783'800		852'012.80	
800	800	Landwirtschaft Nettoergebnis	812.40		1'000		515.20	
				812.40		1'000		515.20
800.3011.00	5205.3011.00	Besoldungen Leiter Ackerbaustelle	768.40		1'000		515.20	
800.3180.00	5205.3180.00	Landumlegung Bassersdorf	44.00					
810	810	Forstverwaltung Nettoergebnis	52'209.60	2'561.00	50'200	1'500	32'713.80	3'640.00
				49'648.60		48'700		29'073.80
810.3000.00	5210.3000.00	Entschädigungen	6'120.30		1'500		3'747.30	
810.3130.00	5210.3130.00	Betriebs- und Verbrauchsmaterial; Holzgant	5'089.30		7'500		6'645.50	
810.3620.00	5210.3620.00	Defizitbeitrag Forstrevier Hardwald und Umgebung	41'000.00		41'000		22'321.00	
810.3650.00	5210.3650.00	Beiträge an Institutionen			200			
810.4350.00	5210.4350.00	Brennholzverkauf		2'561.00		1'500		3'640.00
813	813	Unterhalt Forststrassen Nettoergebnis	25'456.85		34'000		16'031.15	
				25'456.85		34'000		16'031.15
813.3130.00	7033.3130.00	Betriebs- und Verbrauchsmaterial	7'229.40		12'000		10'336.50	
813.3140.00	7033.3140.00	Baulicher Unterhalt	4'956.90		12'000		4'605.25	
813.3900.00	7033.3900.00	Anteil Personalaufwand U'haltsdienst	13'270.55		10'000		1'089.40	
819	819	Waldhütten und Feuerstellen Nettoergebnis	13'859.65		25'900		36'177.05	38'812.00
				13'859.65		25'900	2'634.95	
819.3011.01	7050.3011.01	Besoldungen Unterhaltsdienst			3'500			
819.3130.00	7050.3130.00	Betriebs- und Verbrauchsmaterial	1'362.60		4'000		5'436.10	
819.3140.00	7050.3140.00	Baulicher Unterhalt Feuerstellen	911.10		2'400		17'253.20	
819.3900.00	7050.3900.00	Anteil Personalaufwand			1'000		1'000.00	
813.3900.01	7050.3900.01	Anteil Besoldungen U'haltsdienst	11'585.95		15'000		12'487.75	
819.4610.00	7050.4610.00	Kant. Gebäudeversicherung Brandfall Aege						38'812.00
840	840	Industrie, Gewerbe, Handel Nettoergebnis	560'450.55	560'450.55	560'000	560'000	561'583.00	561'583.00
				560'450.55	560'000	560'000	561'583.00	561'583.00
840.4490.00	2040.4490.00	ZKB; Gewinnausschüttung gem. Gesetz Kantonalbank vom 28.09.1997		560'450.55		560'000		561'583.00

LAUFENDE RECHNUNG

Rechnung

LR Funktional detailliert - PG

Nummer	Nummer1	Einzelkonti nach Funktionen Politische Gemeinde	Rechnung 2013		Voranschlag 2013		Rechnung 2012	
			Aufwand	Ertrag	Aufwand	Ertrag	Aufwand	Ertrag
860	860	Energieversorgung		324'591.75		333'400		333'415.00
		Nettoergebnis	324'591.75		333'400		333'415.00	
860.4490.00	2035.4490.00	Entschädigung EKZ		25'000.00		25'000		25'000.00
860.4630.02	2035.4630.02	Beiträge Elektrizitätswerk		299'591.75		308'400		308'415.00
861	861	Elektrizitätswerk Netz	5'036'939.98	5'036'939.98	5'138'800	5'138'800	5'069'457.06	5'069'457.06
861.3011.00	8025.3011.00	Besoldungen Werkpersonal	640'715.09		750'300		577'641.99	
861.3030.01	8025.3030.01	Sozialleistungen	136'638.21		150'100		111'908.43	
861.3090.00	8025.3090.00	Allg. Personalaufwand	15'324.99		14'500		12'893.31	
861.3102.00	8025.3102.00	Büromat;Drucks;Porti;Kopien	16'429.25		12'800		13'942.36	
861.3103.00	8025.3103.00	Fachliteratur; Zeitschriften	757.92		1'300		709.70	
861.3110.00	8025.3110.00	Anschaffung Masch. Geräte, Werkzeuge					8'765.20	
861.3122.00	8025.3122.00	Netznutzung EKZ	1'555'300.25		1'644'000		1'607'281.50	
861.3122.01	8025.3122.01	Wirkverluste des eigenen Netztes	145'496.40				123'603.00	
861.3130.00	8025.3130.00	Installations-; Betriebsmaterial und Werkzeuge	112'006.26		115'000		67'267.29	
861.3130.10	8025.3130.10	Ausgaben der Installationsabteilung	198'285.85		100'000		271'458.05	
861.3133.00	8025.3133.00	übriger Betriebsaufwand	171.10					
861.3152.00	8025.3152.00	Unterhalt Fahrzeuge	9'120.39		15'000		9'325.68	
861.3153.00	8025.3153.00	Unterhalt Mobilien, Maschinen	12'517.61		5'000		5'040.01	
861.3156.00	8025.3156.00	EDV-Unterhalt; Anschaffungen	23'013.56		29'800		20'847.72	
861.3160.00	8025.3160.00	Mieten	188'333.85		192'900		196'907.42	
861.3170.00	8025.3170.00	Spesenentschädigungen	1'034.03		1'000		798.61	
861.3181.00	8025.3181.00	Hausinstallationskontrolle	230.00				287.50	
861.3181.01	8025.3181.01	Starkstrominspektorat Kontrolle der Anlagen			1'000			
861.3181.02	8025.3181.02	Dienstleistungen Dritter	3'191.10		20'000		15'398.60	
861.3183.00	8025.3183.00	Sachversicherungsprämien	17'286.58		19'000		17'874.13	
861.3185.00	8025.3185.00	Nachführen Leitungskataster			5'000		13'561.45	
861.3189.00	8025.3189.00	MWST Kürzung Vorsteuerabzug inf. Subventionen (Bund;Kanton;Grundeigent.)	14'913.19		24'600		6'627.54	
861.3190.00	8025.3190.00	Verbandsbeiträge	15'698.48		12'700		15'445.17	
861.3220.02	8025.3220.02	Zinsaufwand VV	565'003.00				584'335.00	
861.3300.00	8025.3300.00	Abschreibung von Debitorenguthaben	8'053.52		5'100		1'518.20	
861.3301.00	8025.3301.00	RW-Absch.Investitionen (Ersatz)	18'179.60				16'054.43	
861.3520.00	8025.3520.00	Verwaltungskosten	241'100.00		241'100		210'000.00	
861.3520.01	8025.3520.01	Abschreibung VV	798'548.00				778'436.57	
861.3610.00	8025.3610.00	Sanierungsbeitrag BVK					73'113.20	
861.3630.00	8025.3630.00	Konzession an die Gemeinde	299'591.75		308'400		308'415.00	
861.3920.00	8025.3920.00	Interne Zinsbelastung			621'200			

LAUFENDE RECHNUNG

Rechnung

LR Funktional detailliert - PG

Nummer	Nummer1	Einzelkonti nach Funktionen Politische Gemeinde	Rechnung 2013		Voranschlag 2013		Rechnung 2012	
			Aufwand	Ertrag	Aufwand	Ertrag	Aufwand	Ertrag
861.3930.00	8025.3930.00	Anteil Abschreibungen			849'000			
861.4290.00	8025.4290.00	Zinsvergütung Spezialfinanzierung		541'381.05		320'300		367'585.55
861.4290.01	8025.4290.01	Periodenfremde Erträge/Korr.2009-2010						333'206.30
861.4340.10	8025.4340.10	Konzession an die Gemeinde		299'591.75		308'400		308'415.00
861.4341.00	8025.4341.00	Netznutzung EWD		3'139'352.65		3'167'400		2'927'273.25
861.4341.04	8025.4341.04	Trafoverluste		30'042.00		28'000		28'886.10
861.4341.05	8025.4341.05	Blindstrom		18'096.20		25'000		44'365.00
861.4341.10	8025.4341.10	Grundgebühren		363'135.40		348'500		360'341.40
861.4346.00	8025.4346.00	Erlös aus Installationsabteilung		159'128.60		300'000		286'401.95
861.4347.00	8025.4347.00	Übrige Betriebserträge		32'412.10		17'000		34'123.68
861.4360.00	8025.4360.00	Rückerstattungen Dritter		1'506.00				
861.4380.00	8025.4380.00	Eigenleistungen für Investitionen		154'837.88		200'000		143'918.71
861.4800.00	8025.4800.00	Entnahme aus Spezialfinanzierung		297'456.35		424'200		234'940.12
865	865	Elektrizitätswerk Energie	2'484'149.10	2'484'149.10	2'574'400	2'574'400	2'452'648.80	2'452'648.80
865.3011.00	8028.3011.00	Besoldungen Werkpersonal	23'654.28		27'700		25'154.35	
865.3030.00	8028.3030.01	Sozialleistungen	5'044.49		5'600		4'873.23	
865.3090.00	8028.3090.00	Allg. Personalaufwand	528.45		500		561.45	
865.3102.00	8028.3102.00	Drucksachen, Publikationen, Pläne	2'495.43		2'300		7'418.61	
865.3103.00	8028.3103.00	Fachliteratur, Zeitschriften	3.28		200			
865.3121.00	8028.3121.00	Strombezug von EKZ	2'365'379.35		2'322'400		2'304'677.35	
865.3121.02	8028.3121.02	Einkauf erneuerbare Energie	7'058.10		3'000		3'976.35	
865.3121.03	8028.3121.03	Naturstrom star ex azur EKZ	11'176.78		5'000		8'075.95	
865.3121.04	8028.3121.04	Naturstrom basic ex blue EKZ	23'632.00		29'500		55'861.35	
865.3121.05	8028.3121.05	Naturstrom solar EKZ	31'629.51		17'000		18'539.75	
865.3121.06	8028.3121.06	Naturstrom Wasser	24'450.00		23'000			
865.3121.20	8028.3121.20	Eigene Netzverluste (z.G.Energie)	-145'496.40				-123'603.00	
865.3156.00	8028.3156.00	EDV-Unterhalt	4'830.11		5'300		7'518.96	
865.3160.00	8028.3160.00	Mieten	6'613.15		7'100		8'313.28	
865.3170.00	8028.3170.00	Spesenentschädigungen	35.66				34.78	
865.3189.00	8028.3189.00	MWST-Kürzungen	9'907.52		5'400		6'136.17	
865.3190.00	8028.3190.00	Verbandsbeiträge	569.37		2'300		672.58	
865.3220.02	8028.3220.02	Zinsaufwand VV	966.00				1'219.00	
865.3290.00	8028.3290.00	Zins Spezialfinanzierungsvorschuss	6'628.25		6'000		6'741.65	
865.3300.00	8028.3300.00	Abschreibungen Debitorenguthaben	4'874.51		900		1'012.28	
865.3300.01	8028.3300.01	Wertberichtigung Aktie toesStrom AG					1'440.00	
865.3520.00	8028.3520.00	Verwaltungskosten	8'900.00		8'900		10'000.00	
865.3520.01	8028.3520.01	Abschreibung VV	4'224.00				4'224.00	

LAUFENDE RECHNUNG

Rechnung

LR Funktional detailliert - PG

Nummer	Nummer1	Einzelkonti nach Funktionen Politische Gemeinde	Rechnung 2013		Voranschlag 2013		Rechnung 2012	
			Aufwand	Ertrag	Aufwand	Ertrag	Aufwand	Ertrag
865.3610.00	8028.3610.00	Sanierungsbeitrag BVK					3'194.71	
865.3800.00	8028.3800.00	Einlage Spez. Finanz. Energie	87'045.26		97'000		96'606.00	
865.3920.00	8028.3920.00	Anteil Zins Solaranlage			1'000			
865.3930.00	8028.3930.00	Anteil Abschreibungen Solaranlage			4'300			
865.4300.01	8028.4300.01	Wertberichtigung Aktie toesStrom AG		140.00				
865.4340.00	8028.4340.00	Erlös Energie-Verkauf		2'403'875.15		2'483'400		2'368'371.20
865.4342.00	8028.4342.00	Erlös Solarstrom		15'310.00		19'000		17'447.50
865.4342.01	8028.4342.01	Erlös Naturstrom star ex azur		4'079.45		6'000		6'634.35
865.4342.02	8028.4342.02	Erlös Naturstrom basic ex blue		27'923.20		40'000		54'115.70
865.4342.04	8028.4342.04	Erlös Naturstrom Wasser		26'703.50		23'000		
865.4347.00	8028.4347.00	Uebrige Betriebserträge		6'117.80		3'000		6'080.05

LAUFENDE RECHNUNG

Rechnung

LR Funktional detailliert - PG

Nummer	Nummer1	Einzelkonti nach Funktionen Politische Gemeinde	Rechnung 2013		Voranschlag 2013		Rechnung 2012	
			Aufwand	Ertrag	Aufwand	Ertrag	Aufwand	Ertrag
9	9	Finanzen und Steuern Nettoergebnis	5'064'100.28	23'922'760.57	5'196'500	16'530'200	5'721'425.54	20'995'734.02
			18'858'660.29		11'333'700		15'274'308.48	
900	900	Gemeindesteuern Nettoergebnis	152'395.34	19'554'013.15	125'000	11'281'300	131'210.24	14'889'830.20
			19'401'617.81		11'156'300		14'758'619.96	
900.3290.00	2600.3290.00	Skonti und Zinsausgaben	55'948.65		55'000		71'294.90	
900.3300.00	2600.3300.00	Abschreibung von Steuern	61'942.34		45'000		32'999.49	
900.3510.00	2600.3510.00	Steuerbezugskosten	26'374.35		17'500		19'325.85	
900.3515.00	2600.3515.00	Hundesteuer Abgabe an Kanton	8'130.00		7'500		7'590.00	
900.4000.00	2600.4000.00	Ordentliche Steuern Rechnungsjahr		8'995'819.25		8'336'000		8'711'933.55
900.4002.00	2600.4002.00	Ordentliche Steuern früherer Jahre		1'703'038.25		1'303'000		1'829'425.80
900.4003.00	2600.4003.00	Personalsteuern		153'418.15		144'000		146'223.75
900.4004.00	2600.4004.00	Quellensteuern		375'963.00		330'400		178'325.45
900.4006.00	2600.4006.00	Aktive Steuerauscheidungen		2'005'850.30		698'400		1'190'556.25
900.4007.00	2600.4007.00	Passive Steuerauscheidungen		-771'194.95		-715'000		-522'321.00
900.4008.00	2600.4008.00	Pauschale Steueranrechnung		-4'637.20		-6'000		-5'065.15
900.4009.00	2600.4009.00	Nach- und Strafsteuern		28'971.65				5'678.30
900.4030.00	2600.4030.00	Grundstückgewinnsteuern		6'983'481.60		1'050'000		3'235'665.55
900.4061.00	2600.4061.00	Hundesteuern		33'460.00		33'000		30'881.75
900.4061.10	2600.4061.10	Hundesteuer Abgabe an Kanton		8'130.00		7'500		7'590.00
900.4210.00	2600.4210.00	Guthabenzinsen		41'713.10		100'000		80'935.95
920	920	Finanzausgleich Nettoergebnis	715'371.00	68'234.00	90'000	158'000		
				647'137.00	68'000			
920.3410.00	2450.3410.00	Steuerkraftausgleichsbeitrag			90'000			
920.3410.10	2450.3410.10	Ressourcenausgleich	715'371.00					
920.4450.00	2450.4450.00	Ressourcenausgleich		68'234.00		158'000		
930	930	Einnahmenanteile Nettoergebnis		1'094.50		3'500		2'806.90
			1'094.50		3'500		2'806.90	
930.4490.00	2036.4490.00	Rückerst. Anteil CO2-Abgabe auf AHV-Lohn		1'094.50		3'500		2'806.90
940	940	Kapitaldienst Nettoergebnis	777'331.02	1'583'111.27	863'200	1'886'800	957'058.89	2'590'471.52
			805'780.25		1'023'600		1'633'412.63	
940.3180.10	2040.3180.10	Postcheckgebühren	16'922.66		17'000		19'229.24	
940.3180.20	2040.3180.20	Bankgebühren	503.31		2'000		448.47	
940.3211.00	2040.3210.00	Bankkontokorrentzinsen	2.00					

LAUFENDE RECHNUNG

Rechnung

LR Funktional detailliert - PG

Nummer	Nummer1	Einzelkonti nach Funktionen Politische Gemeinde	Rechnung 2013		Voranschlag 2013		Rechnung 2012	
			Aufwand	Ertrag	Aufwand	Ertrag	Aufwand	Ertrag
940.3220.00	2040.3220.00	Zinsen auf Bankdarlehen	18'583.35		310'000		17'784.73	
940.3220.01	2040.3220.01	ZKB "wohnen im Alter"	74'520.85		74'000		74'725.00	
940.3220.02	2040.3220.02	AHV Fonds					154'138.90	
940.3222.00	2040.3222.00	Zinsen auf private Darlehen	4'157.15		4'000		4'157.15	
940.3230.00	2040.3230.00	Zinsen an Sonderrechnungen	24'875.10		28'500		54'359.65	
940.3231.00	2040.3231.00	KK-Zinsen Ref. Kirchgemeinde	3'518.05		2'900		5'212.35	
940.3232.00	2040.3232.00	KK-Zinsen Schulgemeinde					20'513.65	
940.3290.00	2040.3290.00	Verzinsung Spezialfinanzierung	634'248.55		424'800		478'989.75	
940.3295.00	2040.3295.00	Alterszentrum Einlage Erneuerungsfonds					127'500.00	
940.4200.00	2040.4200.00	Bank-Kontokorrentzinsen		196.52		1'000		705.77
940.4200.10	2040.4200.10	Postcheck-Kontokorrentzinsen		10'372.20		20'000		24'827.35
940.4211.00	2040.4211.00	Zinsen auf Festgeldern und Depotguthaben		210.00		35'000		66'305.75
940.4212.00	2040.4212.00	Verzugszinsen		573.40				561.30
940.4213.10	2040.4213.10	KK-Zinsen Schulgemeinde		63'453.05		102'000		
940.4220.00	2040.4220.00	Darlehens- und Wertschriftenerträge Finanzvermögen		3'540.00		3'000		3'120.00
940.4220.01	2040.4220.01	Wohnen im Alter, Darlehenszins ZKB		74'520.85		74'000		74'725.00
940.4260.20	2040.4260.20	Altersheim Hofwiesen; Mietzins						695'000.00
940.4260.30	2040.4260.30	Hallenbad Faisswiesen Darlehenszins		1'400.00		500		4'551.05
940.4260.40	2040.4260.40	Krankenheim Rotacher Zins Dotationskapit		78'000.00		78'000		78'000.00
940.4290.00	2040.4290.00	Verzinsung Spezialfinanzierung & VV		704'657.25				764'145.65
940.4920.00	2040.4920.00	Kapitalzinsen prod. Unternehmungen & Liegenschaften Finanzvermögen		646'188.00		1'573'300		878'529.65
941	941	Buchgewinne und Buchverluste Nettoergebnis	45'025.00	45'025.00			-600.00	910'917.00
941.3305.00	2031.3305.00	Buchverluste					-600.00	
941.4240.00	2031.4240.00	Buchgewinne		45'025.00				910'917.00
942	942	Grundeigentum Finanzvermögen Nettoergebnis	485'921.52	437'944.80	500'800	432'600	770'697.06	432'105.75
				47'976.72		68'200		338'591.31
942.3011.00	9105.3011.00	Besoldungen Hauswart	2'600.00		2'600		2'600.00	
942.3011.15	9105.3011.15	Besoldung Hauswart			200			
942.3030.01	9105.3030.01	Sozialleistungen	202.80				202.85	
942.3120.00	9105.3120.00	Wasser; Energie; Heizmaterial	7'915.60		7'500		7'318.40	
942.3130.00	9105.3130.00	Betriebs- und Verbrauchsmaterial			2'000			
942.3140.00	9105.3140.00	Liegenschaftenunterhalt	27'355.55		30'000		20'421.30	
942.3180.00	9105.3180.00	Steuern; Gebühren; Abgaben; Versicherungen	1'074.20		2'000		5'631.15	

LAUFENDE RECHNUNG

Rechnung

LR Funktional detailliert - PG

Nummer	Nummer1	Einzelkonti nach Funktionen Politische Gemeinde	Rechnung 2013		Voranschlag 2013		Rechnung 2012	
			Aufwand	Ertrag	Aufwand	Ertrag	Aufwand	Ertrag
942.3900.00	9105.3900.00	Anteil Personalaufwand	8'070.22		5'500		2'617.45	
942.3920.00	9105.3920.00	Anteil Kapitalzinsen	32'550.00		33'000		54'250.00	
942.4231.00	9105.4231.00	Mietzinsen		50'624.05		47'900		46'412.50
942.3120.00	9106.3120.00	Wasser; Energie; Heizmaterial	6'606.35		7'500		7'197.20	
942.3130.00	9106.3130.00	Betriebs- und Verbrauchsmaterial; Werkzeug	900.00		1'000		1'044.15	
942.3140.00	9106.3140.00	Liegenschaftenunterhalt	13'421.90		9'000		11'134.91	
942.3150.00	9106.3150.00	Unterhalt Maschinen; Geräte			1'000			
942.3180.00	9106.3180.00	Steuern; Gebühren; Abgaben	1'571.60		2'000		1'493.90	
942.3900.00	9106.3900.00	Anteil Personalaufwand	4'000.00		8'500		8'500.00	
942.3920.00	9106.3920.00	Anteil Kapitalzinsen	27'105.00		27'000		45'175.00	
942.4231.00	9106.4231.00	Mietzinsen		120'389.35		116'000		117'048.45
942.3120.00	9107.3120.00	Wasser; Energie; Heizmaterial	22'335.20		20'500		22'808.40	
942.3130.00	9107.3130.00	Betriebs- und Verbrauchsmaterial; Werkzeug			500			
942.3140.00	9107.3140.00	Liegenschaftenunterhalt	26'325.60		7'000		15'798.85	
942.3150.00	9107.3150.00	Unterhalt Maschinen; Geräte			1'000			
942.3180.00	9107.3180.00	Steuern; Gebühren; Abgaben; Versicherungen	2'197.50		3'000		1'986.70	
942.3900.00	9107.3900.00	Anteil Personalaufwand	12'358.05		8'000		16'597.50	
942.3920.00	9107.3920.00	Anteil Kapitalzinsen	29'010.00		29'000		48'350.00	
942.4231.00	9107.4231.00	Mietzinsen		109'833.05		108'300		109'342.05
942.3140.00	9135.3140.00	Liegenschaftenunterhalt	191.40		2'000		659.25	
942.3180.00	9135.3180.00	Steuern; Gebühren; Abgaben; Versicherungen	457.95		700		522.35	
942.3900.00	9135.3900.00	Anteil Personalaufwand	1'000.00		1'000		1'000.00	
942.3920.00	9135.3920.00	Anteil Kapitalzinsen	11'727.00		12'000		19'545.00	
942.4231.00	9135.4231.00	Mietzinsen		13'642.80		13'700		13'642.80
942.3120.00	9136.3120.00	Wasser; Energie; Heizmaterial	653.90		1'000		476.80	
942.3140.00	9136.3140.00	Liegenschaftenunterhalt	329.10		2'000		2'484.05	
942.3150.25	9136.3150.00	Unterhalt Maschinen; Geräte			1'000			
942.3180.00	9136.3180.00	Steuern; Gebühren; Abgaben; Versicherungen	732.95		700		599.75	
942.3900.00	9136.3900.00	Anteil Personalaufwand					1'000.00	
942.3920.00	9136.3920.00	Anteil Kapitalzinsen	31'950.60		32'100		53'251.00	
942.4231.00	9136.4231.00	Mietzinsen		15'547.50		15'400		14'953.20
942.3130.00	9140.3130.00	Betriebs- und Verbrauchsmaterial	1'036.80					
942.3140.00	9140.3140.00	Liegenschaftenunterhalt	-3'861.55		20'000		57'347.80	
942.3120.60	9140.3180.00	Steuern; Gebühren; Abgaben	1'478.90		2'000		1'182.40	
942.3900.00	9140.3900.00	Anteil Personalaufwand	2'500.00		2'500		2'500.00	
942.3920.00	9140.3920.00	Anteil Kapitalzinsen	16'050.00		16'000		26'750.00	
942.4231.00	9140.4231.00	Mietzinsen		69'675.00		72'000		72'000.00
942.3140.00	9190.3140.00	Unterhalt Grundstücke	2'354.40		3'000		7'064.35	

LAUFENDE RECHNUNG

Rechnung

LR Funktional detailliert - PG

Nummer	Nummer1	Einzelkonti nach Funktionen Politische Gemeinde	Rechnung 2013		Voranschlag 2013		Rechnung 2012	
			Aufwand	Ertrag	Aufwand	Ertrag	Aufwand	Ertrag
942.3180.00	9190.3180.00	Steuern; Gebühren; Abgaben; Versicherungen			3'000		319.00	
942.3920.00	9190.3920.00	Anteil Kapitalzinsen unüberbaute Grundstücke	193'720.50		194'000		322'867.55	
942.4233.00	9190.4233.00	Pachtzinsen		7'594.35		3'000		7'605.55
942.4235.00	9190.4235.00	Baurechtszins Stiftung Wohnen im Alter		33'750.00		36'500		30'603.40
942.4300.00	9190.4300.00	Dienstbarkeitsentschädigungen				500		
942.4920.00	9190.4920.00	Verzinsung Parkplatzareal Faisswiesen		5'413.70		5'500		9'022.80
942.4921.00	9190.4921.00	Baurechtszins Asylbewerberunterkunft		11'475.00		13'800		11'475.00
990	990	Abschreibungen	2'933'081.40	2'233'337.85	3'617'500	2'768'000	3'863'059.35	2'169'602.65
		Nettoergebnis		699'743.55		849'500		1'693'456.70
990.3310.00	2045.3310.00	Ordentliche Abschreibungen auf dem Verwaltungsvermögen	2'933'081.40		3'617'500		2'917'059.35	
990.3320.00	2045.3320.00	Zusätzliche Abschreibungen auf dem Verwaltungsvermögen					946'000.00	
990.4520.00	2045.4520.00	Anteil Abschreibung Gemeindewerke		1'977'092.15				1'855'476.85
990.4930.00	2045.4930.00	Aufteilung Abschreibungen Gemeindebetriebe				2'362'300		
990.4930.10	2045.4930.10	Aufteilung zusätzliche Abschreibungen Abfallentsorgung						41'000.00
990.4930.20	2045.4930.20	Abschreibungen Asylantenunterkünfte		74'205.30		220'000		74'205.30
990.4930.21	2045.4930.21	Abschreibungen Abfallbeseitigung				8'000		12'000.00
990.4930.22	2045.4930.22	Abschreibungen Blaue Zone		19'520.25		15'200		24'400.35
990.4930.25	2045.4930.25	Abschreibungen Betriebsgebäude		162'520.15		162'500		162'520.15

INVESTITIONSRECHNUNG

Rechnung

IR Funktional detailliert - PG

Nummer	Einzelkonti nach Funktionen Politische Gemeinde	Rechnung 2013		Voranschlag 2013		Rechnung 2012	
		Ausgaben	Einnahmen	Ausgaben	Einnahmen	Ausgaben	Einnahmen
	INVESTITIONSRECHNUNG	4'873'269.63	228'801.50	8'945'000	413'300	12'852'615.89	7'964'510.70
	Nettoergebnis		4'644'468.13		8'531'700		4'888'105.19
022	EDV	93'482.40		93'000		111'680.25	
	Nettoergebnis		93'482.40		93'000		111'680.25
020.5060.01	IT Investitionen	93'482.40		93'000		111'680.25	
090	Gemeindehaus	406'486.40	89'195.00	718'000		514'457.35	
	Nettoergebnis		317'291.40		718'000		514'457.35
090.5030.08	Säntisstr. Heizkessel erneuern			25'000			
090.5030.35	Nägelihof Platzgestaltung	13'232.80		100'000			
090.5030.37	Gemeindehaus Schalteranlagen Ergänzungen	371'487.25		300'000		73.60	
090.5030.38	Gemeindehaus Umbau Eingangsbereich			160'000		5'487.85	
090.5030.39	Gemeindehaus Beleuchtungsersatz			80'000			
090.5030.40	Gemeindehaus Liftersatz					4'160.30	
090.5030.49	Fadachersaal, Projekt Innen- und Aussens					9'425.15	
090.5030.52	Hofwiesenstr. 32 Lamellenstoren Seite Sa					7'715.95	
090.5030.55	Alterszentrum Hofwiesen Erweiterung Wäscherei	15'504.55				417'366.50	
090.5030.83	Schulgasse 2 Bibliothek Dachersatz	6'261.80		53'000			
090.5031.03	Kauf Grundstück Kat.Nr. 4803, Hinteräger					70'228.00	
090.6690.55	Staatsbeitrag AZ Hofwiesen, Erweiterung Wäscherei		89'195.00				
095	Asylantenunterkunft					28'860.40	
	Nettoergebnis						28'860.40
090.5030.03	Sanierung Asylbewerberunterkunft					28'860.40	
099	Alexander Berteau Dorftreff		15'504.55				417'366.50
	Nettoergebnis	15'504.55				417'366.50	
090.6690.00	AZ Entnahme Benz Kundert Fonds		15'504.55				417'366.50
140	Feuerwehr und Feuerpolizei					31'299.70	13'799.10
	Nettoergebnis						17'500.60
140.5060.03	Motorspritze					31'299.70	
160.6610.03	Beitrag Kant. Gebäudeversicherung						13'799.10

INVESTITIONSRECHNUNG

Rechnung

IR Funktional detailliert - PG

Nummer	Einzelkonti nach Funktionen Politische Gemeinde	Rechnung 2013		Voranschlag 2013		Rechnung 2012	
		Ausgaben	Einnahmen	Ausgaben	Einnahmen	Ausgaben	Einnahmen
321	Gemeindeantennenanlage Dietlikon	1'364'426.32	3'100.00	1'980'000	10'000	2'441'732.98	8'400.00
	Nettoergebnis		1'361'326.32		1'970'000		2'433'332.98
321.5010.00	Tiefbau TV	536'916.21		1'500'000		1'087'968.45	
321.5030.00	Hochbau TV	15'977.16		300'000		176'717.13	
321.5062.00	Mobilien TV	811'532.95		180'000		1'177'047.40	
321.6100.00	Anschlussgebühren GA		3'100.00		10'000		8'400.00
342	Hallen- und Freibad (Anteil)		3'000.00				10'000.00
	Nettoergebnis	3'000.00				10'000.00	
340.6240.00	HABA Verkaufserlös Aktienkapital		3'000.00				10'000.00
410	Kranken- und Pflegeheime					-128'000.00	
	Nettoergebnis					128'000.00	
400.6090.00	Spital Uster Ausbuchung Restwert					-128'000.00	
571	Alterswohnungen Bromackerstrasse 9	176'088.60		170'000		114'290.60	
	Nettoergebnis		176'088.60		170'000		114'290.60
090.5030.22	Bromackerstr. 9 Umbau Arztpraxis	174'704.55		150'000		112'875.60	
090.5030.23	Bromackerstr. 9 Projekt Liftersatz			10'000			
090.5030.24	WC Anlage im Schutzraum (Im Baumgarten)	2'799.05		10'000			
090.5031.02	Wohnen im Alter Planungskredit	-1'415.00				1'415.00	
620	Gemeindestrassen	283'773.05	7'174.20	1'520'000		1'503'997.40	12'417.50
	Nettoergebnis		276'598.85		1'520'000		1'491'579.90
620.5010.00	Gemeindestrassen	274'803.25		1'360'000		1'187'328.10	
620.5010.50	Massnahmen aus Verkehrskonzept					-17'521.00	
620.5060.00	Fahrzeuge	47'299.30		40'000		49'698.85	
620.5062.00	LIS/GIS					11'284.90	
620.6010.08	Verkauf Strassenland Riedwiesenstrasse Feldmann AG						12'417.50
620.6010.09	Verkauf Strassenland Erlenholz		7'174.20				
620.5010.00	Gemeindestrassen - Strassenbeleuchtung	-38'329.50		120'000		273'206.55	
700	Wasserversorgung	291'876.32	59'748.00	330'000	100'000	703'210.55	81'633.00
	Nettoergebnis		232'128.32		230'000		621'577.55
701.5010.00	Tiefbau WV	288'261.27		130'000		701'062.05	
701.5030.00	Hochbau WV			95'000			

INVESTITIONSRECHNUNG

Rechnung

IR Funktional detailliert - PG

Nummer	Einzelkonti nach Funktionen Politische Gemeinde	Rechnung 2013		Voranschlag 2013		Rechnung 2012	
		Ausgaben	Einnahmen	Ausgaben	Einnahmen	Ausgaben	Einnahmen
701.5060.00	Mobilien WV	3'615.05		105'000		2'148.50	
701.6100.00	Anschlussgebühren WV (von abgerechneten Bauten)		19'300.00		60'000		35'325.00
701.6610.00	Staatsbeiträge		40'448.00		40'000		46'308.00
710	Abwasserbeseitigung	107'847.85	43'530.50	1'274'000	200'000	574'788.35	1'866'882.60
	Nettoergebnis		64'317.35		1'074'000	1'292'094.25	
710.5010.00	Tiefbau AW	104'900.85		580'000		564'221.05	
711.5030:00	Hochbau AW			674'000		8'419.10	
711.5060.00	Mobilien AW	2'947.00		20'000		2'148.20	
710.6090.00	Ausbuchung Restbuchwert ARA						1'248'419.10
710.6100.00	Kanalisationsanschlussgebühren		43'530.50		200'000		618'463.50
720	Abfallbeseitigung	-90'000.00				20'000.00	
	Nettoergebnis	90'000.00					20'000.00
720.5010.00	Unterflurcontainer	-90'000.00				20'000.00	
780	Übriger Umweltschutz	21'125.35	-3'250.00	15'000	3'300	4'266.70	
	Nettoergebnis		24'375.35		11'700		4'266.70
100.5810.01	Umsetzung/Massnahmen Label Energiestadt	8'574.90		10'000			
100.6600.00	Label Energiestadt Staatsbeitrag Vermessungswerkes		-3'250.00		3'300		
090.5890.00	Schärenacher Altlastenuntersuch	6'363.95		5'000		4'266.70	
090.5891.00	Scheibenstand Schibenbühl Altlastenuntersuch	6'186.50					
790	Raumordnung	171'657.20		490'000		161'313.20	
	Nettoergebnis		171'657.20		490'000		161'313.20
100.5810.11	Revision BZO	31'070.70		80'000		106'964.10	
100.5810.12	Revision Verkehrsplan	6'378.45		10'000		17'521.00	
100.5810.13	Revision BZO Zentrum Dietlikon Süd	54'685.55		60'000			
100.5810.14	Revision BZO Zentrumsplanung	41'320.65		85'000			
100.5810.15	Ökologisches Vernetzungsprojekt	28'441.25		30'000			
620.5010.60	Umsetzung Gestaltungsplan Süd (neu)	9'760.60		225'000		36'828.10	
810	Forstverwaltung			10'000			
	Nettoergebnis				10'000		
817.5050.00	Waldkäufe			10'000			

INVESTITIONSRECHNUNG

Rechnung

IR Funktional detailliert - PG

Nummer	Einzelkonti nach Funktionen Politische Gemeinde	Rechnung 2013		Voranschlag 2013		Rechnung 2012	
		Ausgaben	Einnahmen	Ausgaben	Einnahmen	Ausgaben	Einnahmen
861	Elektrizitätswerk	2'046'506.14	10'799.25	2'345'000	100'000	1'237'606.41	20'900.00
	Nettoergebnis		2'035'706.89		2'245'000		1'216'706.41
861.5010.00	Tiefbau EW	134'288.25		395'000		593'516.45	
861.5030.00	Hochbau EW	449'098.05		1'320'000		327'263.09	
861.5060.00	Mobilien EW	178'221.50		630'000		316'826.87	
861.5060.01	Arbeiten im Bau EW (AIB)	1'284'898.34					
861.6100.00	Anschlussgebühren EW		10'799.25		100'000		20'900.00
942	Grundeigentum Finanzvermögen					5'533'112.00	5'533'112.00
942.7010.14	Verkauf VV Spitalverband Uster					128'000.00	
942.7020.01	Restbuchwert ARA Dübendorf					1'248'419.10	
942.7920.00	Buchgewinne zugunsten der Laufenden Rechnung					4'156'692.90	
942.8020.10	Darlehen IKA Neugut						4'500'000.00
942.8040.02	Beteiligung Spital Uster						1'033'112.00